




ALFA ROMEO

90, 4-p, 85-87	950	761	009		544	
145, 3-p, 95-00	750	761 o 861	1070	777	596	C
146, 4-p, 96-00	750	761 o 861	1069		544	C
147, 3-p, 01-05			No fit - montaggio non possibile			
147, 5-p, 01-04						
155, 4-p, 93-97	750	761 o 861	1016		544	
156, 4-p, 98-05	750	761 o 861	1070		544	C
156 Crosswagon, 5-p SW, 04+, con barre longitudinali oppure	775 757/755	761 o 861 761 o 861			Incl. Incl.	
156 Sportswagon, 5-p SW, 00-05			No fit - montaggio non possibile			
156 Sportswagon, 5-p SW, 00-05, con barre longitudinali	757/755	761 o 861			Incl.	
159, 4-p, berlina, 05+	750	761 o 861	1419		544	C
159, 5-p SW, 06+, senza barre longitudinali	750	761 o 861	1419		544	C
159, 5-p SW, 06+, con barre longitudinali oppure	775 757/755	761 o 861 761 o 861			Incl. Incl.	
164, 4-p, 88-97	950	761	108		544	
166, 4-p, 98-03, 04+	750	761 o 861	1132		544	
Alfasud, 3/4/5-p, 72-83	951	761			527	
Alfetta GT/GTV, 2/4-p e Coupé, 84-87	951	761			527	
Giulietta, 4-p, 83-86	951	761			527	
Sprint, 3-p Coupé, 83-87	950	760	009		544	

AUDI

80, 79-86	951	761			527	
80, 4-p, 87-91, 92-94	750	760 o 860	1001		544	
80 Avant, 5-p, 92-95	950	761	001		544	
80 Avant, 5-p, 92-95, con barre longitudinali	757/755	760 o 860			Incl.	
90, 79-86	951	761			527	
90, 4-p, 87-91	750	760 o 860	1001		544	
100-200, 4-p, 77-82	951	761			527	
100-200, 4-p, 83-90	750	761 o 861	1001		544	
100-200, 4-p, 91-93	750	761 o 861	1002		544	
100-200 Avant, 5-p, 77-82	951	761			527	
100-200 Avant, 5-p, 83-91	950	761	001		544	
100 Avant, 5-p SW, 83-91, 92-94, con barre longitudinali	757/755	761 o 861			Incl.	
200 Avant, 5-p SW, 83-90, con barre longitudinali	757/755	761 o 861			Incl.	
A2, 5-p, 00-05, senza tetto apribile	750	761 o 861	1195		544	
A3, 3-p, 96-02	750	761 o 861	1038		544	
A3, 3-p, 03+, con fori preesistenti su porta anteriore	750	769 o 869	1314		544	E
A3, 3-p, 03+, senza fori preesistenti su carrozzeria	750	769 o 869	1417		544	C
A3, 5-p, 99-03	750	761 o 861	1038		544	
A3 Sportback 5-p, 04+	750	769 o 869	1417		544	D
oppure	750	769 o 869	1362		544	D
A3 Sportback 5-p, 04+ con profili integrati	4901	869	4914		Incl.	D
A4, 4-p, 95-99, 00	750	761 o 861	1019		544	
A4, 4-p, 01-04, 05-07	750	761 o 861	1212		544	
A4, 4-p, 07+	750	769 o 869	1462		544	D
A4 Avant, 5-p SW, 96-01	750	761 o 861	1019		544	
A4 Avant, 5-p SW, 96-01, 02-04, 05-07, con barre longitudinali oppure	775 757/755	761 o 861 761 o 861			Incl. Incl.	
A4 Avant, 5-p SW, 02-07, senza barre longitudinali			No fit - Montaggio non possibile			
A4 Avant, 5-p SW, 08+, con profili integrati	753	761 o 861	4007		Incl.	
A6 Allroad, Avant, 5-p SW, 00-04, con barre longitudinali	757/755	761 o 861			Incl.	
A6 Allroad, Avant, 5-p SW, 06+, con barre longitudinali oppure	775 757/755	769 o 869 769 o 869			Incl. Incl.	
A6, 4-p, 94-96	750	761 o 861	1002		544	
A6, 4-p, 97-00, 01-03	750	761 o 861	1039		544	
A6, 4-p, 04+	750	769 o 869	1423		544	
oppure	750	769 o 869	1346		544	
A6 Avant, 5-p SW, 94-97	750	761 o 861	1002		544	
A6 Avant, 5-p SW, 98-04	750	761 o 861	1039		544	
A6 Avant, 5-p SW, 94-97, 98-04, con barre longitudinali oppure	775 757/755	761 o 861 761 o 861			Incl. Incl.	



segue AUDI

A6 Avant, 5-p SW, 05-, con profili integrati oppure soluzione con piede più basso	753 4901	761 o 861 869	4001 4915			Incl. Incl.	D
A8, 4-p, 89-94	950	761	001			544	
A8, 4-p, 95-00, 01-02	750	769 o 869	1222			544	
Coupé, 3-p, 82-89	951	761				527	
Coupé, 3-p, 90-95	950	761	094			544	
Q5, 5-p, 09-, con profili integrati	753	761 o 861	4002			Incl.	
Q7, 5-p, 06-, con profili integrati oppure soluzione con piede più basso	753 4902	761 o 861 769 o 869	4002 4917			Incl. Incl.	
Quattro, 4-p, 81-91	951	761				527	
TT, 2-p Coupé, 98-06	750	769 o 869	1180			544	
TT, 2-p Coupé, 06>	750	769 o 869	1459			544	C

BMW

1-serie, 2-p, Coupé, 07- montaggio in punti fissi di serie	751	760 o 860	3039			Incl.	
1-serie, 3-p, 07-, montaggio in punti fissi di serie	751	760 o 860	3028			Incl.	
1-serie, 5-p, 04-, montaggio in punti fissi di serie oppure ad esaurimento scorte	751 4611	760 o 860 760 o 860	3028			Incl. Incl.	J
3-serie, 2-p Coupé, 77-82	951	761				527	
3-serie, 2-p Coupé, 92-98	750	761 o 861	1015			544	
3-serie, 2-p Coupé, 99-00, 01-06, montaggio in punti fissi di serie	753	760 o 860	3065			Incl.	
3-serie, 2-p Coupé, 06-, montaggio in punti fissi di serie	751	760 o 860	3039			Incl.	
3-serie Compact, 3-p, 94-00	750	761 o 861	1014			544	
3-serie Compact, 3-p, 01-04, montaggio in punti fissi di serie oppure montaggio in portiera	753 750	760 o 860 761 o 861	3065 1242			544	
3-serie, 4-p, 91-97	750	761 o 861	1014			544	
3-serie, 4-p, 98-01, 02-04, montaggio in punti fissi di serie oppure montaggio in portiera	753 750	760 o 860 761 o 861	3065 1095			Incl. 544	
3-serie, 4-p, 05-, montaggio in punti fissi di serie oppure ad esaurimento scorte	751 4611	760 o 860 760 o 860	3028			Incl. Incl.	D, J
3-serie Touring, 5-p SW, 88-95	951	761				527	
3-serie Touring, 5-p SW, 96-99	750	761 o 861	1014			544	
3-serie Touring, 5-p SW, 96-99, 00-04, 05-, con barre longitudinali i oppure	775 757/755	761 o 861 761 o 861				Incl. Incl.	
3-serie Touring, 5-p SW, 00-01, 02-05, montaggio in punti fissi di serie	753	760 o 860	3065			Incl.	
3-serie Touring, 5-p SW, 05-, montaggio in punti fissi di serie	751	760 o 860	3028			Incl.	
5-serie, 4-p, 82-87	951	761				527	
5-serie, 4-p, 88-95	369	761				527	
5-serie, 4-p, 96-00, 01-03, montaggio in punti fissi di serie oppure montaggio in portiera	753 750	761 o 861 769 o 869	3065 1020			Incl. 544	
5-serie, 4-p, 04-	750	769 o 869	1325			544	
5-serie Touring, 5-p SW, 91-96	369	761				527	
5-serie Touring, 5-p SW, 97-00, 01-03, montaggio in punti fissi di serie oppure montaggio in portiera	753 750	761 o 861 761 o 861	3065 1020			Incl. 544	
5-serie Touring, 5-p SW, 97-00, con barre longitudinali i oppure	775 757/755	761 o 861 761 o 861				Incl. Incl.	
5-serie Touring, 5-p SW, 01-03, 04-, con barre longitudinali i oppure	775 757/755	769 o 869 761 o 861				Incl. Incl.	
5-serie Touring, 5-p SW, 04-	750	769 o 869	1325			544	
7-serie, 4-p, 87-93	951	761				527	
7-serie, 4-p, 94-01	369	761				527	
7-serie, 4-p, 02-		No fit - Montaggio non possibile					
M3, 2-p Coupé, 87-92	951	761				527	
X3, 5-p, 03-, con barre longitudinali i oppure	775 757/755	762 o 862 769 o 869				Incl. Incl.	
X5, 5-p, 00-03, 04>07	750	762 o 862	1206			544	
X5, 5-p, 00-07, con barre longitudinali i oppure	775 757/755	762 o 862 762 o 862				Incl. Incl.	
X5, 5-p, 08-, con barre longitudinali i oppure	775 757/755	769 o 869 769 o 869				Incl. Incl.	
X5 Individual, 5-p, 08-, con profili integrati	753	769 o 869	4003			Incl.	

CHEVROLET

Aveo, 3-p, 07-	750	761 o 861	1303			544	B
Aveo, 5-p, 07-	750	761 o 861	1303			544	C
Captiva, 5-p, 06-, con barre longitudinali i oppure	775 757/755	761 o 861 761 o 861				Incl. Incl.	

LEGENDA SIMBOLI



Piedi per barre portatutto disponibili in confezioni da 4 pezzi.



Barre portatutto disponibili in conf. da 2 o 4. In acciaio o alluminio.



Kit portatutto disponibili in conf. da 4 o 2.



SRA/Adattatori per auto con tetti corti. Sempre obbligatorio se presente.



Completo speciale in confezione unica



Serrature opzionali o incluse



Informazioni importanti riguardanti il sistema di portaggio

Legenda Note!

A= Max 30 kg, **B**= Max 40 kg, **C**= Max 50 kg, **D**= Max 60 kg, **E**= Max 65 kg, **H**= L'interasse tra le due barre non consente il montaggio di nessun box da tetto **I**= Il corto interasse tra le due barre consente il montaggio solo di un box modello Ocean, **J**= La serratura è rappresentata dall'effigie di una chiave a brugola speciale Thule, **K**= È necessario forare il tetto, **L**= È possibile montare una sola barra, **#**= Consultare anche da pag. 116 le applicazioni Thule Professional per soluzioni "Heavy-Duty"



segue CHEVROLET

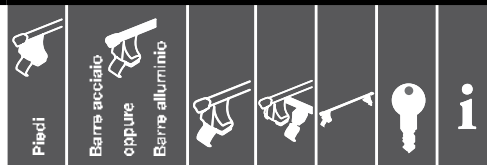
Chevy Van, 95-02, con tetto alto	420	765		421		Incl.	
Epica, 4-p, 06	750	769 o 869	1429			544	D
Evanda, 4-p, 03-06	750	769 o 869	1318			544	D
HHR, 5p, 07, con barre longitudinali	775	760 o 860				Incl.	
Kalos, 3-p, 04-08	750	761 o 861	1303			544	B
Kalos, 5-p, 03-08	750	761 o 861	1303			544	C
Lacetti, 5-p, 04	750	761 o 861	1338			544	B
Lacetti SW, 5-p, 04, con barre longitudinali	757/755	760 o 860				Incl.	
Matiz, (Mk. I) 5-p, 01-05	750	761 o 861	1105			544	
Matiz, (Mk. II) 5-p, 05	750	761 o 861	1415			544	C
Matiz, (Mk. I) 5-p, 01-05, con barre longitudinali	757/755	760 o 860				Incl.	
Matiz, (Mk. II) 5-p, 05, con barre longitudinali oppure	775 757/755	760 o 860 760 o 860				Incl. Incl.	
Nubira III, 4-p, 04	750	761 o 861	1338			544	A
Nubira III, 5-p SW, 04, con barre longitudinali	757/755	760 o 860				Incl.	
Tacuma, 5-p SW, 05	750	762 o 862	1207			544	
Tacuma, 5-p SW, 05, con barre longitudinali	757/755	760 o 860				Incl.	
Tahoe, 5-p 00, con canaline metalliche (T-profile) oppure	753 4/00	769 o 869 762 o 862	3057 4/10			Incl. 544	
Tahoe, 5-p SUV, 00, con barre longitudinali	757/755	762 o 862				Incl.	
Trailblazer, 5-p SUV, 02, con canaline metalliche (T-profile) oppure	753 4/00	761 o 861 761 o 861	3062 4/10			Incl. 544	
Trans Sport 4/5-p MPV, 97, con barre longitudinali	757/755	761 o 861				Incl.	

CHRYSLER

300, 4-p, 05	950	762	109			544	
300C, 5-p SW, 04, con barre longitudinali oppure	775 757/755	761 o 861 761 o 861				Incl. Incl.	
300C, 5-p, SW, 05	950	763	2178			544	
300M, 4-p, 98-03	750	761 o 861	1117			544	
Grand Voyager, 5-p SW, 91-95	951	763				527	
Grand Voyager, 5-p MPV, 96-00	750	769 o 869	1043			544	
Grand Voyager, 5-p MPV, 96-00, con barre longitudinali	757/755	761 o 861				Incl.	
Grand Voyager, 5-p MPV, 96-00, 01-03, con guide longitudinali oppure	753 4/00	761 o 861 761 o 861	3057 4/10			Incl. 544	
Grand Voyager, 5-p MPV, 01-03 senza barre longitudinali	750	769 o 869	1260			544	
Grand Voyager, 5-p MPV, 96-03 con guide longitudinali	753	761 o 861	3057			Incl.	
Grand Voyager, 5-p MPV, 04-07 con guide longitudinali	753	761 o 861	3040			Incl.	
Grand Voyager, 5-p MPV, 08, s/barre longitudinali, c/doppie porte scorrevoli	750	763 o 863	1470			544	D
Grand Voyager, 5-p MPV, 08, con barre longitudinali	775	762 o 862				Incl.	
Neon, 4-p, 00-04	750	760 o 860	1192			544	
PT Cruiser, 5-p SW, 00	750	761 o 861	1203			544	
PT Cruiser, 5-p SW, 00, con canaline metalliche (T-profile)	4700	761 o 861	4710			544	
Stratus, 4-p, 95-00	950	761	255			544	
Voyager, 5-p, 88-95	951	763				527	
Voyager, 5-p, 96-00	750	769 o 869	1043			544	
Voyager, 5-p, 96-00, con barre longitudinali oppure	775 757/755	769 o 869 769 o 869				Incl. Incl.	
Voyager, 5-p, 96-00, 01-03, con canaline metalliche (T-profile) oppure	753 4/00	761 o 861 761 o 861	3057 4/10			Incl. 544	
Voyager, 5-p, 01-03 senza guide longitudinali	750	769 o 869	1260			544	
Voyager, 5-p, 04-07 con canaline metalliche (T-profile)	753	761 o 861	3040			Incl.	

CITROËN

2 CV/Dyane, 4-p, 71-90	951	762				527	
AX, 3-p, 86-98, con finestrini posteriori fissi	950	761	064	477		596	
AX, 3-p, 86-98, con finestrini posteriori apribili	950	761	064			544	
AX, 5-p, 86-98	950	761	064			544	
Berlingo Family, 4-p, 03, con barre longitudinali	757/755	760 o 860				Incl.	
Berlingo Top, 5-p MPV, 01, con barre longitudinali	757/755	760 o 860				Incl.	
Berlingo Van, 97-02, 03-07	750	761 o 861	1184			544	C, #
Berlingo Van, 5-p, 08, montaggio in punti anteriori e posteriori oppure terza barra centrale	751 7531	769 o 869 7691 o 8691	3072 3072			Incl. Incl.	
Berlingo Van, 08, 4-p, con barre longitudinali	757	762 o 862				Incl.	



segue CITRÖEN

BX, 5-p SW, 89-94	950	761	021		544	
BX, 5-p SW, 89-94, con barre longitudinali	757/755	761 o 861			Incl.	
C-crozier, 5-p, 07> con barre longitudinali oppure	775 757/755	769 o 869 769 o 869			Incl. Incl.	
C1, 5-p, 05>	750	761 o 861	1444		544	C
C1, 3-p, 05>	No fit - Montaggio non possibile					
C2, 3-p, 03>	No fit - Montaggio non possibile					
C3 P casso, 5-p MPV, 09>, con barre longitudinali oppure	775 757	761 o 861 761 o 861			Incl. Incl.	
C3, 5-p, 02>	750	761 o 861	1270		544	D
C3 X-TR, 5-p, MPV, 04> con barre longitudinali oppure	775 757/755	769 o 869 769 o 869			Incl. Incl.	
C4, 3/5-p, 05>, senza tetto apribile, montaggio in punti fissi di serie	751	760 o 860	3019		Incl.	
C4 Picasso, 5-p, 07>	753	761 o 861	3056		Incl.	
C4 P casso, 5-p MPV, 07>, con barre longitudinali oppure	775 757/755	762 o 862 762 o 862			Incl. Incl.	
C4 Grand Picasso, 5-p MPV, 07>, con barre longitudinali	775	762 o 862			Incl.	
C4 Grand Picasso, 5-p MPV, 07>	753	761 o 861	3056		Incl.	H
C5, 4-p, 01-04 montaggio in punti fissi di serie oppure soluzione con piede più alto oppure montaggio in portiera	753 751 750	760 o 860 760 o 860 761 o 861	3041 3041 1223		Incl. Incl. 544	6601
C5, 4-p, 08>	751	761 o 861	3017		Incl.	
C5, 5-p SW, 01-04 montaggio in punti fissi di serie (sportellino con 2 fori) oppure soluzione con piede più alto oppure con un foro filettato senza sportellino (solo montaggio in portiera)	753 751 750	760 o 860 760 o 860 761 o 861	3041 3041 1244		Incl. Incl. 544	
C5, 5-p SW, 01-07, 08> con barre longitudinali	775	761 o 861			Incl.	
C6, 5-p, 05>	751	761 o 861	3017		Incl.	
C8, 5-p MPV, 03>, con canaline metalliche (T-profile) oppure soluzione con piede più alto	753 751	769 o 869 769 o 869	3035 3035		Incl. Incl.	
C8, 5-p MPV, 03>, senza canaline, montaggio in portiera	750	762 o 862	1313		544	D
C15 P coup, 92>	952	762		542	527	K
C25, 83-94	952	765			527	
C25, 83-94, con tetto alto	420	766		422	Incl.	
C35, 74-92	953	766			527	
CX, 4-p, 75-89	951	761			527	
CX, 5-p SW, 75-92	951	762			527	
Evasion, 5-p MPV, 94-02, con canaline metalliche (T-profile) oppure soluzione con piede più alto oppure	753 751 4700	769 o 869 769 o 869 762 o 862	3035 3035 4710		Incl. Incl. 544	#
GSA, 72-93	951	761			527	
Jumper 3/4/5-p, furgone 95-01, 02-06 oppure soluzione con piede più alto	753 751	393 393	3054 3054		Incl. Incl.	# #
Jumper, 2-p, Chassi, 00-06 montaggio su cabina	9501	7661	2095		544	L
Jumper, 4-p, Chassi, 00-06 montaggio su porte cabina	950	766	2095		544	
Jumper, furgone tetto normale e tetto a to 06>	751	763 o 863	3031		Incl.	
Jumper, 2-p, Chassi, 06> montaggio su cabina	750	3941	1439		544	A,#
Jumper, 4-p, doppia cabina, 06> montaggio su porte cabina	750	394	1439		544	D,#
Jumpy, 3/4/5-p furgone, 95-06 (prime 2 barre) oppure terza barra oppure terza e quarta barra	753 753 753	769 o 869 7691 o 8691 769 o 869	3023 3048 3048		Incl. Incl. Incl.	# # #
Jumpy, 4/5-p, furgone 07> (prime 2 barre) oppure terza barra oppure terza e quarta barra	753 7531 753	762 o 862 7621 o 8621 762 o 862	3051 3055 3055		Incl. Incl. Incl.	# # #
LNA, 2-p Coupé, 82-86	951	761			527	
Nemo, 3/4/5-p VAN, 08> montaggio in punti anteriore e posteriore oppure terza barra centrale	751 7531	769 o 869 7691 o 8691	3070 3070		Incl. Incl.	# #
Nemo, 3/4/5-p VAN, 08> con barre longitudinali	775	763 o 863			Incl.	#
RE/RD oppure	953 420	766 766			527 Incl.	
Saxo, 3/5-p, 96-03	750	760 o 860	1046		544	C
Visa, 2/4-p, 80-89	951	761			527	
Xantia, 5-p, 93-01 montaggio in portiera	750	761 o 861	1003		544	
XM, 5-p, 90-00	750	761 o 861	1003		544	
XM, 5-p SW, 90-00, con barre longitudinali	757/755	761 o 861			Incl.	
Xsara, 3-p, 98-00, 01>	750	761 o 861	1056		544	D
Xsara, 5-p, 98-00, 01>	750	761 o 861	1056		544	D

LEGENDA SIMBOLI



Piedi per barre portatutto



Barre portatutto In acciaio o alluminio.



Kit portatutto



SRP/Adattatori per auto con tetti corti. Sempre obbligatorio se presente.



Completo speciale in confezione unica



Serrature opzionali o incluse



Informazioni importanti riguardanti il sistema di portaggio

Legenda Note!

A=Max 30 kg, B=Max 40 kg, C=Max 50 kg, D=Max 60 kg, E=Max 65 kg, H=L'interasse tra le due barre non consente il montaggio di nessun box da tetto I= Il corto interasse tra le due barre consente il montaggio solo di un box modello Ocean, J=La serratura è rappresentata dall'effigie di una chiave a brugola speciale Thule, K= È necessario forare il tetto, L= È possibile montare una sola barra, #= Consultare anche da pag. 116 le applicazioni Thule Professional per soluzioni "Heavy-Duty"



segue CITRÖEN

Xsara Picasso, 5-p MPV, 00-03, 04-08 senza tetto apribile	750	761 o 861	1184	544	C
Xsara Picasso, 5-p MPV, 00-03, 04- con tetto apribile	No fit - Montaggio non possibile				
ZX, 3-p, 93-98	750	761 o 861	1012	544	
ZX, 5-p, 91-98	750	761 o 861	1012	544	
ZX, 5-p SW, 92-98, con barre longitudinali	757/755	761 o 861		Incl.	

DACIA

Logan, 4-p, berlina 04-	750	769 o 869	1378	544	C
Logan MCV, 5-p, SW 07-, con barre longitudinali oppure	775 757/755	760 o 860 760 o 860		Incl. Incl.	
Sandero, 5-p, 08-	750	761 o 861	1378	544	

DAEWOO

Espero, 4-p, 95-99	950	761	138	544	
Evanda, 4-p, 03-06	750	769 o 869	1318	544	D
Kalos, 5-p, 03-	750	761 o 861	1303	544	C
Lacetti, 5-p, 04-	750	761 o 861	1338	544	B
Lanos, 3-p, 98-03	750	760 o 860	1107	596	777
Lanos, 4-p, 97-03	750	761 o 861	1107	544	
Lanos, 5-p, 97-	750	761 o 861	1107	544	
Leganza, 4-p, 97-	750	761 o 861	1107	544	
Matiz, 5-p, 98-00, 01-05	750	761 o 861	1105	544	
Matiz, 5-p, 01-05, con barre longitudinali	757/755	761 o 861		Incl.	
Musso, 5-p SUV, 00-	750	762 o 862	1203	544	C
Nexia, 4-p, 95-98, montaggio in punti fissi di serie	4304	760		Incl.	
Nubira I, 4-p berlina, 97-99	750	761 o 861	1107	544	
Nubira II, 4-p, 00-03	750	761 o 861	1107	544	
Nubira III, 4-p, 04-	750	761 o 861	1338	544	A
Nubira, 5-p SW, 97-03, con barre longitudinali	757/755	760 o 860		Incl.	
Tacuma, 5-p SW, 00-04, 05-	750	762 o 862	1207	544	
Tacuma, 5-p SW, 00-04, 05-, con barre longitudinali	757/755	760 o 860		Incl.	

DAF

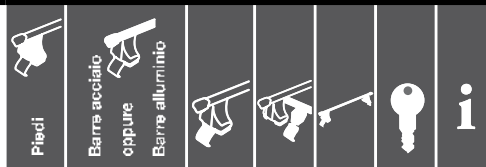
Daf 200, Van, 89-97 oppure	953 420	765 765	421	527	Incl.
Daf 400 LWB, Van	420	766	422	Incl.	
Daf 400 LWB, Van, con tetto alto	420	766	423	Incl.	

DAIHATSU

Cuore, 5-p, 99-00, 01-02	750	761 o 861	1162	544	C
Cuore, (mk VI) 5-p, 03-07	750	761 o 861	1424	544	C
Cuore, (mk VII) 5-p, 07-	750	761 o 861	1457	544	
Feroza, 2/3-p, 90-00	951	761	542	527	K
Feroza, 3-p, 88-00, con barre longitudinali	757/755	760 o 860		Incl.	
Grand Move, 5-p MPV, 97-02	950	762	2014	544	
Grand Move, 5-p, 97-02, con canaline metall che (T-profile)	419	760		Incl.	
Materia, 5-p, MPV 07-	750	762 o 862	1394	544	B
Move, 5-p, 97-02	750	761 o 861	1160	544	
Move, 5-p, 03-06	750	761 o 861	1307	544	A
Move 5-p, 97-02, con profili integrati (T-profile)	419	760		Incl.	
Sirion, 5-p, 98-04	750	761 o 861	1133	544	
Sirion, 5-p, 05-	No fit - Montaggio non possibile				
Terios, 5-p, 97-99	950	760	094	544	
Terios, 5-p, 97-05, con profili integrati (T-profile)	753	760 o 860	3024	Incl.	
Terios, 5-p, 05-	750	761 o 861	1395	544	
Terios, 5-p, 05-, con barre longitudinali	775	769 o 869		Incl.	
Trevis, 5-p, 06-	750	761 o 861	1433	544	D
YRV, 5-p SW, 00-	750	761 o 861	1220	544	C

DODGE

Durango, 5-p, 03-	950	761	2100	544	D
Journey, 5-p, SW, con barre longitudinali, 08- oppure	775 757/755	769 o 869 761 o 861		Incl. Incl.	
RAM 1500, 2-p, singola cabina, 02-	950	762	2100	544	
RAM 1500, 4-p, doppia cabina, 02-	950	762	2100	544	



FIAT

500, 3-p, senza tetto in vetro, 07	750	761 o 861	1464	777	596	
Argenta, 4-p, 81-85	951	761			527	
Bravo, 3-p, 96-02	750	761 o 861	1059		544	D
Brava, 5-p, 96-02	750	761 o 861	1059		544	D
Bravo, 5-p, 07	750	769 o 869	1451		544	D
Cinquecento, 3-p, 92-97	950	760	198		544	
Coupé, 2-p, 94-02	No fit - Montaggio non possibile					
Croma, 4-p, 87-96	750	761 o 861	1003		544	
Croma, 5-p, SW, 05, montaggio in punti fissi di serie oppure soluzione con piede più alto	753 751	761 o 861 761 o 861	3053 3053		Incl. Incl.	
Croma, 5-p, SW, 05, con barre longitudinali oppure	775 757/755	761 o 861 761 o 861			Incl. Incl.	
Doblò Malibù, 3/5-p Van, 00, con barre longitudinali oppure	775 757/755	762 o 862 769 o 869			Incl.	
Doblò, 3/4/5-p Van, 00, montaggio in punti anteriore e posteriore oppure terza barra anteriore	753 7511	769 o 869 7691 o 8691	3021 3076		Incl. Incl.	
Doblò, 3/4/5-p Van, 00, montaggio Rapid System in punti ant. e centrale	750	762 o 862	1099		544	C
Doblò, 5-p Van, 00-03, 04, tetto alto	No fit - Montaggio non possibile					
Ducato, 83-94, con tetto alto	420	766		422	Incl.	
Ducato 3/4/5-p, furgone 95-01, 02-06 oppure soluzione con piede più alto	753 751	393 393	3054 3054		Incl. Incl.	# #
Ducato, 2-p Chassi, 96-06 montaggio su cabina	9501	7661	2095		544	L
Ducato, 4-p Chassi, 96-06 montaggio su porte cabina	950	766	2095		544	
Ducato, 06, furgone tetto alto e tetto normale	751	763 o 863	3031		Incl.	#
Ducato, 2-p, Chassi, 06	7501	3941	1439		544	A,L,#
Ducato, 4-p, Doppia cabina, 06	750	394	1439		544	D,#
Duna, 4-p, 89-95	950	761	016		544	
Duna, 5-p SW, 89-95	950	761	016		544	
Fiorino, 3-p furgone, 89-07 senza botola oppure ad esaurimento scorte	753 960	761 o 861 769	3032 2127		Incl. 544	
Fiorino, 3-4-5-p, van, 08, montaggio in punti anteriore e posteriore oppure terza barra centrale	751 7531	769 o 869 7691 o 8691	3070 3070		Incl. Incl.	# #
Fiorino, 3-4-5-p, van, 08, con barre longitudinali	775	762 o 862			Incl.	#
Fiorino Qubo, 5-p, MPV, 08, montaggio in punti anteriore e posteriore oppure terza barra centrale	751 7531	769 o 869 7691 o 8691	3070 3070		Incl. Incl.	
Fiorino Qubo, 5-p, MPV, 08, con barre longitudinali	775	763 o 863			Incl.	
Grande Punto, 3/5p 05	750	761 o 861	1413		544	C
Idea, 5-p, 03, con barre longitudinali	757/755	761 o 861			Incl.	
Idea, 5-p, 03, Montaggio in punti fissi di serie oppure soluzione con piede più alto	753 751	761 o 861 760 o 860	3004 3004		Incl. Incl.	
Marea, 4-p, 96-02	750	761 o 861	1059		544	D
Marea, 5-p SW, 96-03, con barre longitudinali oppure	775 757/755	760 o 860 760 o 860			Incl. Incl.	
Multipia, 5-p MPV, 99-01, 02-04, 05, montaggio in portiera	750	763 o 863	1130		544	D
Palio, 5-p SW, 97-00, con barre longitudinali	757/755	760 o 860			Incl.	
Panda, 3-p, 83-02	950	761	023		544	
Panda 4x4, 3-p, 83-02 con barre longitudinali	757/755	761 o 861			Incl.	
Panda, 5-p, 03	750	761 o 861	1099		544	C,H
Panda, 5-p, 03, con barre longitudinali oppure	775 757/755	769 o 869 769 o 869			Incl. Incl.	
Panda 5-p, 4x4, 04, con barre longitudinali oppure	775 757/755	769 o 869 769 o 869			Incl. Incl.	
Punto I, 3/5-p, 94-98	750	761 o 861	1175		544	
Punto II, 3-p, 99-02, 03	750	761 o 861	1169		544	C
Punto II, 5-p, 99-02, 03	750	761 o 861	1169		544	D
Regata, 4-p, 83-90	951	761			527	
Ritmo, 5-p, 78-88	951	761			527	
Scudo, 3/4/5-p, furgone 95-06 (prime 2 barre) oppure terza barra oppure terza e quarta barra oppure ad esaurimento scorte	753 753 753 960	769 o 869 7691 o 8691 769 o 869 763	3023 3048 3048 2127		Incl. Incl. Incl. 544	# # #
Scudo, 4/5-p, 07 (prime 2 barre) oppure terza barra oppure terza e quarta barra	753 7531 753	762 o 862 7621 o 8621 762 o 862	3051 3055 3055		Incl. Incl. Incl.	# # #
Sedici, 06, con barre longitudinali oppure	775 757/755	769 o 869 761 o 861			Incl. Incl.	
Seicento, 3-p, 98	750	760 o 860	1106		544	

LEGENDA SIMBOLI



Piedi per barre portatutto



Barre portatutto In acciaio o alluminio.



Kit portatutto



SRP/Adattatori per auto con tetti corti. Sempre obbligatorio se presente.



Completo speciale in confezione unica



Serrature opzionali o incluse



Informazioni importanti riguardanti il sistema di portaggio

Legenda Note!

A= Max 30 kg, B= Max 40 kg, C= Max 50 kg, D= Max 60 kg, E= Max 65 kg, H= L'interasse tra le due barre non consente il montaggio di nessun box da tetto I= Il corto interasse tra le due barre consente il montaggio solo di un box modello Ocean, J= La serratura è rappresentata dall'effigie di una chiave a brugola speciale Thule, K= È necessario forare il tetto. L= È possibile montare una sola barra. #= Consultare anche da pag. 116 le applicazioni Thule Professional per soluzioni "Heavy-Duty"



segue FIAT

Stilo, 3/5-p, 02> montaggio nei punti fissi di serie	751	761 o 861	3004			Incl.
Stilo, 5-p, 02> montaggio in portiera	750	762 o 862	1265			544
Stilo Multiwagon, 5-p SW, 03>, con barre longitudinali	775	769 o 869				Incl.
Stilo Uproad, 5-p SW, 05>, con barre longitudinali	775	769 o 869				Incl.
Strada, 2-p, pickup 02>			No fit - Montaggio non possibile			
Strada, 2-p, pickup extended 04>, con barre longitudinali	757/755	760 o 860				Incl. H
Talento, Van, 95-05	953	766				527
oppure	420	766				Incl.
Tempra, 5-p SW, 89-98, con barre longitudinali	757/755	760 o 860				Incl.
Tipo, 5-p, 93-96	750	761 o 861	1016			544
Ulysse, 5-p MPV, 94-02, con canaline metalliche (T-profile)	753	769 o 869	3035			Incl. #
oppure	4/00	762 o 862	4/10			544
Ulysse, 5-p MPV, 02> senza canaline, montaggio in portiera	750	762 o 862	1313			544 D
Ulysse, 5-p, 03>, con canaline metalliche (T-profile)	753	769 o 869	3035			Incl. #
oppure soluzione con piede più alto	751	769 o 869	3035			Incl.
Uno, 3-p, 84-98	950	761	033			544
Uno, 5-p, 84-98	950	761	016			544
Uno, 5-p, 84-98, con barre longitudinali	757/755	760 o 860				Incl.

FORD

C-Max, 5-p, 07> montaggio in punti fissi di serie	753	761 o 861	3015			Incl.
Courier, 2-p Pickup, 99>	950	761	2066			544
Courier, 4-p Pickup double cab, 99>	950	761	2066			544
Courier, 4-p Van, 91-95, 96-00	960	760	2126			544
Econoline, 61>	420	766		422		Incl.
Escort, 3/5-p, 81-90	951	761				527
Escort, 3-p, 91-99	950	761	139	477		596
Escort, 4-p, 91-99	750	760 o 860	1299			544 C
Escort, 5-p, 91-99	750	761 o 861	1299			544 C
Escort Express, 80-90	952	762				527
Escort Express, 3-p Van, 91-01	751	760 o 860	3081			Incl.
oppure	4304	760				Incl.
Escort, 5-p SW, 81-90	951	761				527
Escort, 5-p SW, 81-90, 91-99, con barre longitudinali	415	761				Incl.
Escort, 5-p SW, 91-99, con barre longitudinali	757/755	760 o 860				Incl.
Fiesta, 3-p, 78-89	951	761				527
Fiesta, 3-p, 90-95, 96-02 montaggio in guide sul tetto	751	760 o 860	3081			Incl.
oppure	4304	760				Incl.
Fiesta, 3-p, 96-02 montaggio in portiera	750	761 o 861	1025	777		596
Fiesta, 3-p, 03-05, 06-08	750	769 o 869	1322			544 C
Fiesta, 5-p, 78-89	951	761				527
Fiesta, 5-p, 90-95, 96-01 montaggio in portiera	750	761 o 861	1025			544
Fiesta, 5-p, 90-95, 96-01 montaggio in guide sul tetto	751	760 o 860	3081			Incl.
oppure	4304	760				Incl.
Fiesta, 5-p, 02-05, 06-08	750	761 o 861	1278			544
Fiesta, 3-p, 08>	750	761 o 861	1503	777		544 B
Fiesta, 5-p, 08>	750	761 o 861	1503			544 B
Focus, 3-p, 98-03, 04	750	761 o 861	1129	777		596
Focus, 4/5-p, 98-03, 04, montaggio in portiera	750	761 o 861				544
oppure ad esaurimento scorte	460s	761 o 861	1129			Incl. J
Focus II, 3/4/5-p, 05-07, montaggio in punti fissi di serie	753	761 o 861	3015			Incl.
oppure soluzione con piede più alto	751	761 o 861	3015			Incl.
Focus, 5-p, 06>, senza punti fissi	750	769 o 869	1476			Incl.
Focus III, 3/4/5-p, 08>, montaggio in punti fissi	753	761 o 861	3015			Incl.
Focus, C-Max, 5-p SW, 98-03, 04, con barre longitudinali	775	760 o 860				Incl.
oppure	757/755	760 o 860				Incl.
Focus II, 5-p, SW, 04-07 con canaline metalliche (T-profile)	753	761 o 861	3033			Incl.
oppure soluzione con piede più alto	751	761 o 861	3033			Incl.
oppure	4/00	761 o 861	4/10			544
oppure senza canaline con foro filettato sotto sportellino	753	761 o 861	3015			Incl. I
Focus III, 5-p, SW, 08>, con barre longitudinali	775	761 o 861				Incl.
oppure	757/755	761 o 861				Incl.
Focus III, 5-p, SW, 08>, montaggio in punti fissi	753	761 o 861	3015			Incl.
Focus C-Max, 5-p, 03-07 montaggio in punti fissi di serie	753	761 o 861	3015			Incl.
oppure soluzione con piede più alto	751	761 o 861	3015			Incl.
Freda, MPV, 98-02	953	763				527



segue FORD

Fusion, 5-p, 02-05	750	769 o 869	1124		544	C
Fusion, 5-p, restyling 06	750	769 o 869	1458		544	D
Galaxy, 5-p MPV, 95-00, 01, con barre longitudinali oppure	775 757/755	769 o 869 769 o 869			Incl. Incl.	
Galaxy, 5-p MPV, 96-00	750	762 o 862	1040		544	
Galaxy, 5-p MPV, 01-05	No fit - Montaggio non possibile					
Galaxy, 5-p MPV, 06, con canaline metalliche (T-profile) oppure soluzione con piede più alto	753 751	761 o 861 761 o 861	3033 3033		Incl. Incl.	
Granada, 4-p e 5-p SW, 80-84	951	762			527	
Ka, 3-p, 97-08	750	760 o 860	1084	777	596	E
Ka, 3-p, 09	750	761 o 861	1496	777		B
Kuga, 5-p, SUV, con barre longitudinali, 08- oppure	775 757/755	769 o 869 769 o 869			Incl. Incl.	
Mondeo, 4/5-p, 93-00 montaggio in portiera oppure montaggio in punti fissi di serie ad esaurimento	750 4608	761 o 861 760 o 860	1005		544 Incl.	J
Mondeo (MK III), 4/5-p, 07, montaggio in portiera	750	762 o 862	1445		544	
Mondeo (MK II), 4/5-p, 01-03, 04-07 montaggio in punti fissi di serie oppure	753 753	761 o 861 761 o 861	3069 3026		Incl. Incl.	
oppure soluzione con piede più alto oppure montaggio in portiera	751 750	760 o 860 761 o 861	3026 1226		Incl. 544	
Mondeo, 5-p SW, 93-00	750	761 o 861	1005		544	
Mondeo, 5-p SW, 01-03, 04-07	750	761 o 861	1226		544	
Mondeo, 5-p SW, 07	750	769 o 869	1449		544	
Mondeo, 5-p SW, 93-00, con barre longitudinali oppure	775 757/755	760 o 860 760 o 860			Incl. Incl.	
Mondeo, 5-p SW, 01-03, 04-06, 07, con barre longitudinali oppure	775 757/755	761 o 861 761 o 861			Incl. Incl.	
Orion, 4-p, 80-90	951	761			527	
Orion, 4-p, 91-99	750	761 o 861	1299		544	C
Puma, 2-p Coupé, 97-01	750	760 o 860	1087	777	596	
Ranger, 2/4-p Pickup, 94-99	950	762	056		544	
Ranger, 2/4-p, Pickup, 00-02	950	761	2066		544	
Ranger, 2-p, Pickup 03	750	761 o 861	1292		544	C
Ranger, 4-p Double cab, 98-02, 03	750	761 o 861	1292		544	C
Ranger, 4-p Supercab, 03	750	761 o 861	1292		544	C
Scorpio, 4-p, 90-94, 95-98	750	761 o 861	1299		544	C
Scorpio, 5-p, 85-94	750	761 o 861	1299		544	C
Scorpio, 5-p SW, 85-94, 95-98, con barre longitudinali	757/755	760 o 860			Incl.	
Sierra, 3/5-p, 84-93	368	760			527	
Sierra, 4-p, 88-93 oppure	751 4304	760 o 860 760	3081		Incl. Incl.	
Sierra, 5-p SW, 83-94, con barre longitudinali	757/755	760 o 860			Incl.	
Sierra, 5-p hatchback e SW, 84-93	368	760			527	
S-Max, 5-p, 06, montaggio in punti fissi	751	769 o 869	3030		Incl.	
S-Max, 5-p, 06, senza punti fissi, montaggio in portiera	750	763 o 863	1472		544	B
Tourneo Connect, 5-p, 03- oppure soluzione con piede più alto oppure ad esaurimento scorte	753 751 960	761 o 861 760 o 860 762	3021 3021 2126		Incl. Incl. 544	# # #
Tourneo Transit, 5-p, 03-	951	766			527	#
Transit 80/100/120/100 L/130/190, 86-99	420	766		421	Incl.	
Transit 100/130/160/190, 86-99	420	766		423	Incl.	
Transit 120/130/160/190, 75-85	952	765			527	#
Transit 120/130/160/190, 86-99	951	765			527	#
Transit, 5-p Van, 00-05, 06, con tetto alto	420	766		421	Incl.	
Transit Connect, 4-p, 03- oppure soluzione con piede più alto oppure ad esaurimento scorte	753 751 960	761 o 861 760 o 860 762	3021 3021 2126		Incl. Incl. 544	# # #
Transit, 2-p Pickup, 00-	951	766			527	#
Transit, 4-p Double cab, 00-	951	766			527	#
Transit, 5-p Van, 00-, tetto basso	952	766			527	#

HONDA

Accord, 80	951	761			527	
Accord Aerodeck, 5-p SW, 86-90, 98, con barre longitudinali	415	761			Incl.	
Accord Aerodeck, 5-p SW, 98-03, con barre longitudinali	757/755	761 o 861			Incl.	
Accord, 2-p Coupé, 90-93	950	761	117	477	596	

LEGENDA SIMBOLI



Piedi per barre portatutto



Barre portatutto In acciaio o alluminio.



Kit portatutto



SRP/Adattatori per auto con tetti corti. Sempre obbligatorio se presente.



Completo speciale in confezione unica



Serrature opzionali o incluse



Informazioni importanti riguardanti il sistema di portaggio

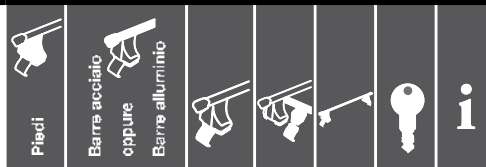
Legenda Note!

A= Max 30 kg, B= Max 40 kg, C= Max 50 kg, D= Max 60 kg, E= Max 65 kg, H= L'interasse tra le due barre non consente il montaggio di nessun box da tetto I= Il corto interasse tra le due barre consente il montaggio solo di un box modello Ocean, J= La serratura è rappresentata dall'effigie di una chiave a brugola speciale Thule, K= È necessario forare il tetto, L= È possibile montare una sola barra, #= Consultare anche da pag. 116 le applicazioni Thule Professional per soluzioni "Heavy-Duty"



segue HONDA

Accord, 2-p Coupé, 94-97	950	761	219	477	596	
Accord, 2-p Coupé, 98-02	950	761	2028	477	596	D
Accord, 3-p, 86-89	950	761	052	477	596	
Accord, 3/4-p, 82-85	950	761	037		544	
Accord, 4-p, 86-89	950	761	052		544	
Accord, 4-p, 90-92	950	761	117		544	
Accord, 4-p, 93-98	750	761 o 861	1018		544	
Accord, 4-p, 99-02	750	761 o 861	1134		544	
Accord, 4-p, 03-05, 06-07	750	761 o 861	1304		544	E
Accord, 4-p, 08	750	762 o 862	1492		544	C
Accord, 5-p, 00-02	750	761 o 861	1134		544	
Accord Tourer, SW, 5-p, 03	750	761 o 861	1324		544	E
Accord Tourer, SW, 5-p, 03, con barre longitudinali	757/755	761 o 861			Incl.	
Accord wagon, 5-p, 86-90	950	761	052		544	
Accord wagon, 5-p, 91-93	950	761	143		544	
Accord wagon, 5-p, 94-97	950	761	219	477	596	
Accord wagon, 3-p, 91-93, con barre longitudinali	415	761			Incl.	
Accord wagon, 5-p, 94-97, con barre longitudinali	757/755	760 o 860			Incl.	
Accord wagon, 5-p, 98-02, 03-05, 06, con barre longitudinali oppure	775 757/755	761 o 861 761 o 861			Incl. Incl.	
City, 4-p, berlina 03-05	750	762 o 862	1327		544	D
Civic CRX, 2-p Coupé, 84-87	950	761	009	477	596	
Civic CRX, 2-p Coupé, 88-91	950	761	077		544	
Civic Shuttle, 5-p MPV, 84-87	950	761	003		544	
Civic Shuttle, 5-p MPV, 88-94	950	761	088		544	
Civic Shuttle, 5-p MPV, 88-94, 95, con barre longitudinali	757/755	761 o 861			Incl.	
Civic Shuttle, 5-p MPV, 95-02	750	769 o 869	1075		544	
Civic, 2-p Coupé, 00	950	761	2097	477	596	B
Civic, 3-p, 84-87	950	761	004		544	
Civic, 3-p, 88-91	950	761	077		544	
Civic, 3-p, 92-95	950	761	109	477	596	
Civic, 3-p, 96-01	950	761	259	477	596	B, H
Civic, 3-p, 02-03, 04-05	750	761 o 861	1228	777	596	C
Civic, 4-p, 84-87	950	761	003		544	
Civic, 4-p, 88-91	950	762	077		544	
Civic, 4-p, 92-95	950	761	167		544	H
Civic, 4-p, 96-00	750	761 o 861	1068		544	
Civic, 4-p, 01-05	750	761 o 861	1243		544	
Civic, 4-p, Hybrid, 05	750	762 o 862	1425		544	D
Civic, 5-p, 95-99, 00	750	761 o 861	1045		544	
Civic, 5-p, 01-03, 04-05	750	761 o 861	1228		544	
Civic, 5-p, 06, senza tetto in vetro	750	769 o 869	1416		544	
Concerto, 4-p, 90-95	950	760	001		544	
Concerto, 5-p, 89-98	750	761 o 861	1061		544	
CR-V, 5-p, 96-01, con barre longitudinali oppure	775 757/755	761 o 861 761 o 861			Incl. Incl.	
CR-V, 5-p, 97-01	750	769 o 869	1102		544	
CR-V, 5-p, 02-03, 04-06, montaggio in punti fissi di serie oppure soluzione con piede più alto	753 751	761 o 861 761 o 861	3050 3050		Incl. Incl.	
CR-V, 5-p, SUV, 07, anche con tetto in vetro oppure soluzione con piede più alto	753 751	761 o 861 761 o 861	3042 3042		Incl. Incl.	
FR-V, 5-p, 04	750	763 o 863	1381		544	
FR-V, 5-p, 04, con barre longitudinali oppure	775 757/755	763 o 863 763 o 863			Incl. Incl.	
HR-V, 3-p, 99-01, 02	750	762 o 862	1150		544	
HR-V, 3-p, 99-01, 02, con spoiler	750	762 o 862	1151		544	C
HR-V, 5-p, 00-01, 02	750	762 o 862	1150		544	
HR-V, 5-p, 00-01, 02, con spoiler	750	762 o 862	1151		544	C
Jazz, 3-p, 78-86	951	761			527	
Jazz, 5-p, 02-04, 05-08	750	761 o 861	1312		544	C
Jazz, 5-p, 09	750	769 o 869	1465		544	B



segue HONDA

Legend, 4-p, 97-03	950	761	278		544	C
Logo, 3-p, 96-01	750	761 o 861	1098	777	596	
Logo, 5-p, 96-01	750	761 o 861	1098		544	
Odyssey, MPV, 5-p, 00-02	750	762 o 862	1199		544	
Odyssey, MPV, 5-p, 03-	750	762 o 862	1335		544	B
Odyssey, MPV, 5-p, 03-, con barre longitudinali	757/755	769 o 869			Incl.	
Prelude, 2-p Coupé, 92-96	950	761	109		544	D,H
Prelude, 2-p Coupé, 97-01	750	761 o 861	1074	777	596	
Stepwagon, 5-p, Mpv, 01-05, montaggio in punti fissi di serie	4700	762 o 862	4717		544	
Stream, 5-p MPV, 00-06	750	761 o 861	1228		544	C
Torneo, 4-p, 98-02	750	761 o 861	1112		544	C

HYUNDAI

Accent, 3-p, 95-99	750	760 o 860	1047	777	596	C
Accent, 3-p, 00-02, 03-05	750	761 o 861	1186	777	596	C
Accent, 3-p, 06-	950	769	2182	477	596	
Accent, 4-p, 94-99	750	760 o 860	1047		544	
Accent, 4-p, 00-02, 03-05	750	761 o 861	1186		544	
Accent, 4-p, 06-	750	761 o 861	1412		544	C
Accent, 5-p, 95-99	750	760 o 860	1047		544	
Accent, 5-p, 00-02, 03-05	750	761 o 861	1186		544	
Atos, 5-p, 98-03	750	761 o 861	1096		544	C
Atos, 5-p, 98-, con barre longitudinali	757/755	760 o 860			Incl.	
Atos Prime, 5-p, 00-03	750	761 o 861	1194		544	C
Atos Prime, 5-p, 04-	No fit - Montaggio non possibile					
Coupé, 2-p, 97-00	750	761 o 861	1060	777	596	E
Elantra, 4/5-p, 00-02, 03-06	750	761 o 861	1221		544	C
Elantra, 4-p, 06- (AUS)	750	769 o 869	1434		544	
Galloper, 3/5-p, 99-03	952	763			527	
Getz, 3-p, 02-04, 05-	750	761 o 861	1281	777	596	
Getz, 5-p, 02-04, 05-	750	761 o 861	1281		544	
Getz Cross, 5-p, 06- con barre longitudinali oppure	775 757/755	760 o 860 760 o 860			Incl. Incl.	
H-1, 4/5-p, 98-04	960	761	2126		544	K
H-1, 97-04, con barre longitudinali	757/755	760 o 860			Incl.	#
H-1, 5-p, VAN, 08-, con 2 porte scorrevoli (prime 2 barre) oppure terza barra	750 7501	763 o 863 7631 o 8631	1475 1469		544 544	D, # #
H-1, iLoad, Starex, iMax, 5-p, VAN, 08-, con barre longitudinali	775	763 o 863	1469		544	#
H100, Van, 98-04	953 420	763 763			527 Incl.	
i10, 5-p, 08-	750	761 o 861	1471		544	C
i20, 5-p, 09-	750	761 o 861	1514		544	B
i30, 5-p, 07-	753	761 o 861	3061		Incl.	
i30 CW, 5-p SW, 08-, senza barre longitudinali	750	769 o 869	1478		544	C
i30, SW, 5-p, 08- con barre longitudinali oppure	775 757/755	760 o 860 760 o 860			Incl. Incl.	
iX 55, 5-p SUV, 08-, con barre longitudinali	775	769 o 869			Incl.	C
Lantra, 91-95	No fit - Montaggio non possibile					
Lantra, 4/5-p, 96-99	750	761 o 861	1031		544	
Lantra, 4/5-p, 00-02, 03-06	750	761 o 861	1221		544	C
Lantra, 5-p SW, 96-99, con barre longitudinali	757/755	760 o 860			Incl.	
Lantra, 5-p SW, 96-99	750	761 o 861	1031		544	
Lantra, 5-p SW, 00-02, 03-	950	761	101		544	
Matrix, 5-p MPV, 01-	750	762 o 862	1255		544	
Matrix, 5-p MPV, 01-, con barre longitudinali	757/755	760 o 860			Incl.	
Pony, 3-p, 91-94	950	760	137		544	
Pony, 3-p, 95-99	750	760 o 860	1047	777	596	C
Pony, 4-p, 90-93	950	760	137		544	
Pony, 4-p, 94-99	750	760 o 860	1047		544	
Pony, 5-p, 95-99	750	760 o 860	1047		544	
S-coupé, 2-p, 91-96	950	760	137	477	596	

LEGENDA SIMBOLI



Piedi per barre portatutto



Barre portatutto In acciaio o alluminio.



Kit portatutto



SRP/Adattatori per auto con tetti corti. Sempre obbligatorio se presente.



Completo speciale in confezione unica



Serrature opzionali o incluse



Informazioni importanti riguardanti il sistema di portaggio

Legenda Note!

A= Max 30 kg, **B**= Max 40 kg, **C**= Max 50 kg, **D**= Max 60 kg, **E**= Max 65 kg, **H**= L'interasse tra le due barre non consente il montaggio di nessun box da tetto **I**= Il corto interasse tra le due barre consente il montaggio solo di un box modello Ocean, **J**= La serratura è rappresentata dall'effigie di una chiave a brugola speciale Thule, **K**= È necessario forare il tetto, **L**= È possibile montare una sola barra, **#**= Consultare anche da pag. 116 le applicazioni Thule Professional per soluzioni "Heavy-Duty"



segue HYUNDAI

Santa Fé, 5-p, 00-05	750	769 o 869	1215		544	
Santa Fé, 5-p, 00-05, con barre longitudinali oppure	775 757/755	761 o 861 761 o 861			Incl. Incl.	
Santa Fé, 5-p, 06, con profili integrati oppure soluzione con piede più alto	753 751	760 o 860 760 o 860	3024 3024		Incl. Incl.	
Sonata (Sonica), 4-p, 94-97	750	762 o 862	1037		544	
Sonata (Sonica), 4-p, 98-00, 01-03, 04	750	762 o 862	1114		544	
Sonata (Sonica), 4-p berlina, 05	750	761 o 861	1388		544	D
Starex, 4-p MPV, 97, con barre longitudinali	757/755	760 o 860			Incl.	
Starex, 4/5-p, 98	960	761	2126		544	K
Terracan, 5-p, 01-03, 04, con canaline metalliche (T-profile) oppure	753 4/00	769 o 869 762 o 862	3040 4/11		Incl. 544	
Terracan, 5-p, 01-03, 04, con barre longitudinali oppure	775 757/755	769 o 869 769 o 869			Incl. Incl.	
Tiburon, 2-p Coupé, 97-00	750	761 o 861	1060	777	596	E
Trajet, 5-p SW, 00	750	762 o 862	1202		544	
Trajet, 5-p SW, 00, con barre longitudinali	757/755	761 o 861			Incl.	
Tucson, 5-p Suv, 04	750	762 o 862	1361		544	
Tucson, 5-p Suv, 04, con barre longitudinali	757/755	761 o 861			Incl.	
Verna, 3-p, 00-02, 03-05	750	761 o 861	1186	777	596	C
Verna, 4/5-p, 00-02, 03-05	750	761 o 861	1186		544	
Verna, 4-p, berlina, 06	750	761 o 861	1412		544	C
XG, 4-p, 99-01, 02-03	750	762 o 862	1122		544	E

INFINITI

EX37, 5-p SUV, 08, con barre longitudinali oppure	775 757/755	761 o 861 761 o 861			Incl. Incl.	
FX, 5-p, SUV, 02, con barre longitudinali	775	769 o 869			Incl.	

ISUZU

D-Max Rodeo, 2-p singola cabina, 02	750	769 o 869	1494		544	C
D-Max Rodeo, 4-p doppia cabina, 02-07 oppure	750 750	769 o 869 769 o 869	1461 1293		544 544	D
Trooper, 3-p, 93-04	750	762 o 862	1091	777	596	
Trooper, 5-p, 93-04	750	762 o 862	1091		544	
Trooper, 3/5-p, 99, con barre longitudinali	757/755	762 o 862			Incl.	

IVECO

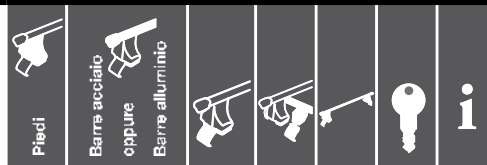
Daily furgone, 76-99	952	765			527	
Daily, 2-p Chassi, 00 montaggio su cabina	950	766	2096		544	H
Daily, 4-p Chassi, 00 montaggio su porte cabina	950	766	2096		544	
Daily furgone, 99 tetto basso	751	762 o 862	3054		Incl.	#
Daily furgone, 99 tetto alto	753	762 o 862	3054		Incl.	#
Daily, 99, con tetto extra alto con grondine	420	766		423	Incl.	

JAGUAR

Daimler 4,2, Sovereign	951	761			527	
S-Type, 4-p, 99-03, 04	750	761 o 861	1171		544	
XF, 4-p, berlina, 08	750	762 o 862	1527		544	
X-type, 4-p, 01	750	761 o 861	1229		544	
X-type, 5-p SW, 03, con barre longitudinali oppure	775 757/755	761 o 861 761 o 861			Incl. Incl.	
XJ-Serie, 4-p, 02	750	762 o 862	1263		544	
XJ6/XJ12, 4-p, 80-02	951	761			527	
XJS, 84-96	951	761			527	

JEEP

Cherokee, 80-98	951	763			527	
Cherokee Renegade, 5-p, 05, con barre longitudinali	775	761 o 861			Incl.	
Cherokee Wagoneer, 5-p, 91-98, con canaline metalliche (T-profile)	416	762			Incl.	
Cherokee, 5-p, 85-90, con canaline metalliche (T-profile)	4700	761 o 861	4710		544	
Cherokee, 5-p, 99, con canaline metalliche (T-profile)	416	762			Incl.	
Cherokee, 5-p, 02, con barre longitudinali	757/755	761 o 861			Incl.	
Commander, 5-p, 06, con canaline metalliche (T-profile) oppure soluzione con piede più alto	753 751	762 o 862 762 o 862	3040 3040		Incl. Incl.	
Compass, 5-p, 07	753	761 o 861	3067		Incl.	
Grand Cherokee, 5-p, 92-95, 96-98	750	762 o 862	1101		544	

MODELLI DI AUTO
SOLUZIONE THULE

segue JEEP

Grand Cherokee, 5-p, 92-95, 96-98, con guide longitudinali	416	762								Incl.
Grand Cherokee, 5-p, 92-98, 99-01, con barre longitudinali oppure	775	761 o 861								Incl.
	757/755	761 o 861								Incl.
Grand Cherokee, 5-p, 99-01			No fit - Montaggio non possibile							
Grand Cherokee, 5-p, 02+, con barre longitudinali oppure	775	769 o 869								Incl.
	757/755	769 o 869								Incl.
Grand Wagoneer 5-p, 93-98, con guide longitudinali	416	762								Incl.
Patriot SUV, 5-p, 06+, con barre longitudinali oppure	775	761 o 861								Incl.
	757/755	761 o 861								Incl.
Wrangler, 2-p, 86+	951	763								527 H

KIA

Carens, 5-p, 00-01	750	761 o 861	1201							544 C
Carens, 5-p, 02-06	750	761 o 861	1291							544 C
Carens, 5-p, 02-06, con barre longitudinali	757/755	760 o 860								Incl.
Carens, 5-p, MPV, 07+, con profili integrati	753	760 o 860	4004							Incl.
Carnival, 4-p MPV, 98-01, senza barre longitudinali	950	762	268							544
Carnival, 4-p MPV, 98-01, con barre longitudinali	757/755	761 o 861								Incl.
Carnival, 5-p 06+, con barre longitudinali oppure	775	761 o 861								Incl.
	757/755	761 o 861								Incl.
Carnival II, 5-p MPV, 02-05, con canaline metalliche (T-profile) oppure	753	761 o 861	3057							Incl.
	4/00	762 o 861	4/10							544
Carnival II, 5-p MPV, 02-05, con barre longitudinali oppure	775	761 o 861								Incl.
	757/755	761 o 861								Incl.
Carnival III, 5-p, MPV, 06+, con barre longitudinali oppure	775	761 o 861								Incl.
	757/755	761 o 861								Incl.
Cee'd, 3-p, 07+ montaggio in punti fissi di serie	753	761 o 861	3061							Incl.
Cee'd, 5-p, 07+ montaggio in punti fissi di serie	753	760 o 860	3061							Incl.
Cee'd, 5-p SW, 07+, con barre longitudinali oppure	775	761 o 861								Incl.
	757/755	761 o 861								Incl.
Cerato 4-p berlina, 04+ (non importata in Italia)	750	761 o 861	1368							544 D
Cerato 5-p, 04+	750	761 o 861	1379							544 D
Grace Van, 98-04	953	765								527
oppure	420	765								Incl.
Grand Carnival, 5-p 06+, con barre longitudinali oppure	775	761 o 861								Incl.
	757/755	761 o 861								Incl.
Magentis, 4-p, 01-02, 03-05	750	762 o 862	1240							544
Magentis, 4-p, 06+	750	769 o 869	1403							544
Opirus, 4-p, 03+	750	762 o 862	1321							544 D
Picanto, 5-p, 04+	750	761 o 861	1344							544 D
Pregio, 96-00, 01-02, 03+	950	762	272							544
Rio (mk I), 4/5-p, 00-05	750	761 o 861	1198							544
Rio (mk II), 4/5-p, 05+	750	769 o 869	1396							544 D
Rio Cinco, 5-p SW, 02-05	950	761	2130							544
Rio, 5-p SW, 02+ con barre longitudinali	757/755	760 o 860								Incl.
Sephia, 4-p, 93-95	750	761 o 861	1189							544 D
Sephia II, 4-p, 96-97, 98-00, 01+	750	761 o 861	1190							544
Sephia II, 5-p, 98-00	750	761 o 861	1190							544
Shuma, 4-p, 98-00, 01-03	750	761 o 861	1190							544
Shuma, 5-p, 98-00	750	761 o 861	1190							544
Sorento, 5-p, 02+ senza barre			No fit - Montaggio non possibile							
Sorento, 5-p, 02-06, 07+ con barre longitudinali oppure	775	761 o 861								Incl.
	757/755	760 o 860								Incl.
Sou, 5-p, 08+, con barre longitudinali	775	769 o 869								Incl.
Sportage, 3-p, 96-03	750	761 o 861	1109	777						596
Sportage, 5-p, 94-03, 04+	750	761 o 861	1109							544
Sportage, 3/5-p, 96-03, 04+, con barre longitudinali oppure	775	761 o 861								Incl.
	757/755	761 o 861								Incl.

LADA

110, 4-p, 96-00	750	761 o 861	1170							544 C
111, 5-p SW, 98+, con barre longitudinali	757/755	760 o 860								Incl.
112, 5-p, 00+	750	761 o 861	1170							544
Niva, 3-p, 77+, Samara	951	762								527
Kalina 4/5p, 05+			No fit - Montaggio non possibile							

LEGENDA SIMBOLI


Piedi per barre portatutto



Barre portatutto In acciaio o alluminio.



Kit portatutto



SRA/Adattatori per auto con tetti corti. Sempre obbligatorio se presente.



Completo speciale in confezione unica



Serrature opzionali o incluse



Informazioni importanti riguardanti il sistema di portaggio

Legenda Note!

A= Max 30 kg, **B**= Max 40 kg, **C**= Max 50 kg, **D**= Max 60 kg, **E**= Max 65 kg, **H**= L'interasse tra le due barre non consente il montaggio di nessun box da tetto **I**= Il corto interasse tra le due barre consente il montaggio solo di un box modello Ocean, **J**= La serratura è rappresentata dall'effigie di una chiave a brugola speciale Thule, **K**= È necessario forare il tetto, **L**= È possibile montare una sola barra, **#**= Consultare anche da pag. 116 le applicazioni Thule Professional per soluzioni "Heavy-Duty"



LANCIA

2000, A 112, 3-p, 76-85, Beta, 72-84	951	761				527	
Dedra, 4-p, 90-99	950	762	128			544	
Delta, 3/5-p, 83-92	951	761				527	
Delta, 5-p, 93-99	950	761	216			544	
Delta, 5-p, 08-	750	762 o 862	1500			544	
Kappa, 4-p, 95-00	750	761 o 861	1175			544	
Lybra, 4-p, 99-06	750	761 o 861	1177			544	
Lybra, 5-p SW, 99-06	No fit - Montaggio non possibile						
Lybra, 5-p SW, 99-06, con barre longitudinali	757/755	761 o 861				Incl.	
Musa, 5-p, 04- montaggio in punti fissi di serie, no tetto in vetro oppure soluzione con piede più alto	753 751	761 o 861 760 o 860	3004 3004			Incl. Incl.	
Musa, 5-p, 08-, con barre longitudinali oppure	775 757/755	769 o 869 761 o 861				Incl. Incl.	
Phedra, 5-p, 03- senza canaline, montaggio in portiera	750	762 o 862	1313			544	D
Phedra, 5-p, 03- con canaline metalliche (T-profile) oppure soluzione con piede più alto	753 751	769 o 869 769 o 869	3035 3035			Incl. Incl.	
Y, 3-p, 96-02	750	761 o 861	1176			544	C
Ypsilon, 3-p, 03-	750	761 o 861	1351			544	C
Zeta, 5-p MPV, 94-02, con canaline metalliche (T-profile) oppure soluzione con piede più alto	753 751	769 o 869 769 o 869	3035 3035			Incl. Incl.	
oppure	4/00	762 o 862	4/10			544	

LAND ROVER

Defender 90/110/130, 83- oppure	953 420	765 765				527 Incl.	
Discovery, 5-p, 89-	953	765				527	
Discovery, 5-p, 96-01, 02-03, con barre longitudinali	757/755	762 o 862				Incl.	
Discovery III, 5-p, 04-, con barre longitudinali	775	769 o 869				Incl.	H
Discovery III, 5-p, 04-, con canaline metalliche (T-profile) oppure soluzione con piede più alto	753 751	769 o 869 761 o 861	3027 3027			Incl. Incl.	
Discovery III, 5-p, 04- senza canaline	No fit - Montaggio non possibile						
Freelander, 3-p, 98-03	750	761 o 861	1191	777		596	D
Freelander, 5-p, 98-03	750	761 o 861	1191			544	D
Freelander, 5-p, 98-03, 04-06, con barre longitudinali	757/755	760 o 860				Incl.	
Freelander II, 07-	750	762 o 862	1443			544	D
Freelander II, 07- con barre longitudinali oppure	775 757/755	769 o 869 761 o 861				Incl. Incl.	
Range Rover, 85-94	951	763				527	
Range Rover, 5-p, 95-01 oppure	751 4304	761 o 861 761	3081			Incl. Incl.	
Range Rover, 5-p, 02-	750	763 o 863	1274			544	
Range Rover Sport, 5-p, 04-	750	763 o 863	1456			544	C

LEXUS

ES 300, 4-p, 02-06	750	769 o 869	1308			544	C
GS 300, 4-p, 98-00	950	761	2078			544	
GS 300, 4-p, 01-06	No fit - Montaggio non possibile						
GS 400, 4-p, 98-00	950	761	2078			544	
GS 400, 4-p, 01-	No fit - Montaggio non possibile						
GS 430, 4-p, 00-	950	761	2078			544	
GS 430, 4-p, 01-	No fit - Montaggio non possibile						
IS 200, 4-p, 99-05	750	761 o 861	1152			544	
IS 200/300, 5-p SW, 01-03	750	761 o 861	1230			544	D
IS 300, 4-p, 99-05	750	761 o 861	1152			544	
IS (Mk II), 4-p, 05-	750	769 o 869	1426			544	D
IS (Mk II), 4-p, 06- (mercato USA)	950	769	2176			544	
LS 400, 4-p, 98-00	No fit - Montaggio non possibile						
RX (Mk I), 5-p, 98-03, con canaline metalliche (T-profile) oppure soluzione con piede più alto	753 751	761 o 861 761 o 861	3040 3040			Incl. Incl.	
oppure	4/00	761 o 861	4/12			544	
RX (Mk II), 5-p, 03-	750	769 o 869	1298			544	D
RX (Mk II), 5-p, 03-, con barre longitudinali oppure	775 757/755	761 o 861 761 o 861				Incl. Incl.	

MARUTI

1000, 4-p, 89-94	950	761	043	477		596	C
800, 5-p, 84-90	950	761	072			544	



MAZDA

1, 5-p, 05-	750	769 o 869	1367			544	
2, 5-p MPV, 03-07 senza profili longitudinali	750	761 o 861	1271			544	C
2, 5-p MPV, 03-07, con profili longitudinali	No fit - Montaggio non possibile						
2, 5-p, 07-, montaggio in punti fissi, no spoiler al tetto	753	760 o 860	3069			Incl.	
3, 4-p, berlina 04- montaggio nei punti fissi di serie oppure montaggio in portiera	753 750	761 o 861 769 o 869	3069 1334			Incl. 544	C
3, 5-p, 04- montaggio nei punti fissi di serie oppure montaggio in portiera	753 750	761 o 861 769 o 869	3069 1326			Incl. 544	D
5, 5-p MPV, 04-, montaggio in punti fissi di serie oppure	753 753	761 o 861 761 o 861	3080 3069			Incl. Incl.	
5, 5-p, MPV, 05-, con barre longitudinali oppure	775 757/755	761 o 861 761 o 861				Incl. Incl.	
6, 4/5-p, 02-04, 05-07, 08-, montaggio nei punti fissi di serie oppure montaggio in portiera	753 750	761 o 861 761 o 861	3069 1302			Incl. 544	D
6, 5-p SW, 02-04, 06-, montaggio in portiera	750	761 o 861	1302			544	B
6, 5-p SW, 02-04, 06-, con barre longitudinali	757/755	761 o 861				Incl.	
121, 3-p, 96-03	750	761 o 861	1025	777		596	B
121, 5-p, 96-03	750	761 o 861	1025			544	
323 F, 5-p, 90-94	950	761	101			544	
323 F, 5-p, 95-97	750	761 o 861	1032			544	
323 F, 5-p, 98-00, 01-03 montaggio in portiera	750	761 o 861	1110			544	
323 F, 5-p, 98-00, montaggio in punti fissi di serie	753	761 o 861	3069			Incl.	
323, 3-p, 95-98	950	761	242			544	D
323, 3/4-p, 90-94	750	761 o 861	1006			544	
323, 4-p, 95-97	750	761 o 861	1034			544	D
323, 4-p, 98-00, 01-03	750	761 o 861	1110			544	
323, 5-p, 90-94	750	761 o 861	1022			544	
626, 2-p Coupé, 88-91	950	762	076	477		596	
626, 4/5-p, 88-91	750	769 o 869	1021			544	
626, 4-p, 92-97	750	761 o 861	1008			544	
626, 5-p, 92-97	750	761 o 861	1024			544	
626, 4/5-p, 98-02	750	769 o 869	1053			544	
626, 5-p SW, 88-97, con tetto norma e	950	762	076			544	
626, 5-p SW, 88-97, con tetto alto					482	544	
626, 5-p SW, 88-97, 98-02, con barre longitudinali	757/755	761 o 861				Incl.	
929, 80-86	951	762				527	
929, 4-p, 87-91	950	761	003			544	
B, 2-p Pickup extended, 99-06	950	761	2066			544	
B, 2-p, Pickup singola cabina 98-06	7501	7611 o 8611	1292			544	C, L
B, 4-p Pickup doppia cabina, 99-06	750	761 o 861	1292			544	C
oppure	950	761	2066			544	
Bongo Brawny, van, 99-	953	763				527	
oppure	420	763				Incl.	
BT-50, 2-p, singola cabina 07-	7501	7691 o 8691	1292			544	C, L
BT-50, 4-p, crew cab e doppia cabina 07-	750	769 o 869	1292			544	C
CX-7, 5-p, 06-, montaggio in punti fissi di serie	753	769 o 869	3069			Incl.	
CX-9, 5-p, SUV, 07-	753	761 o 861	3069			Incl.	
Demio, 5-p MPV, 96-02, con barre longitudinali	757/755	761 o 861				Incl.	
Demio, 5-p MPV, 96-00, 01-02	950	761	281			544	C
E2000, 2200, Van, 88-95	953	763				527	
oppure	420	763				Incl.	
E2000, 2200, Van, 88-95, con tetto alto	420	763		423		Incl.	
Freestyle, 4-p maxicab, 03-06	750	761 o 861	1292			544	C
Lantis, 4-p, 95-97	750	761 o 861	1034			544	
Lantis, 5-p, 95-97	750	761 o 861	1032			544	
MPV, 5-p, 89-96, con canaline meta liche (T-profile)	4700	761 o 861	4710			544	
MPV, 5-p, 97-99, 00-03, con barre longitudinali	757/755	761 o 861				Incl.	
MPV, 5-p, 00-01, 02-03	950	762	2083			544	
Premacy, 5-p, 04-	753	761 o 861	3080			Incl.	
oppure	753	761 o 861	3069			Incl.	
Premacy, 5-p MPV, 99-01, 02-04	750	762 o 862	1159			544	
Premacy, 5-p MPV, 98-01, 02-04 con barre longitudinali	757/755	761 o 861				Incl.	
RX8, 4-p Coupé, 03-	No fit - Montaggio non possibile						

LEGENDA SIMBOLI



Piedi per barre portatutto



Barre portatutto In acciaio o alluminio.



Kit portatutto



SRA/Adattatori per auto con tetti corti. Sempre obbligatorio se presente.



Completo speciale in confezione unica



Serrature opzionali o incluse



Informazioni importanti riguardanti il sistema di portaggio

Legenda Note!

A= Max 30 kg, B= Max 40 kg, C= Max 50 kg, D= Max 60 kg, E= Max 65 kg, H= L'interasse tra le due barre non consente il montaggio di nessun box da tetto I= Il corto interasse tra le due barre consente il montaggio solo di un box modello Ocean, J= La serratura è rappresentata dall'effigie di una chiave a brugola speciale Thule, K= È necessario forare il tetto, L= È possibile montare una sola barra, #= Consultare anche da pag. 116 le applicazioni Thule Professional per soluzioni "Heavy-Duty"

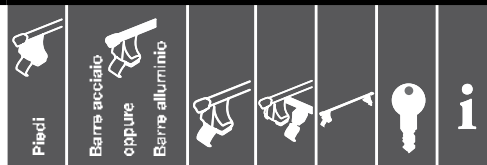


segue MAZDA

Tribute, 5-p, 00-03, 04-	750	769 o 869	1200		544	
Xedos 6, 4-p, 92-	950	761	181		544	
Xedos 9, 4-p, 92-00	950	762	237	477	596	C

MERCEDES

190 (W201), 4-p, 83-92	750	761 o 861	1009		544	
200-300 (W123), 78-85	951	762			527	
200-300 (W123), 5-p SW, 82-85, con barre longitudinali	415	761			Incl.	
200-500 (W124), 4-p, 85-89, 90-95	750	769 o 869	1009		544	
200-500 (W124), 5-p SW, 85-89, con barre longitudina i	415	761			Incl.	
207/208, con tetto alto	420	766		421	Incl.	
230-300 CE (W124c), 2-p Coupé, 88-96	960	761	2125		544	
309 D	420	766		421	Incl.	
310 D	420	763		421	Incl.	
410	420	766		421	Incl.	
814	420	767		421	Incl.	
Classe A (W168), 5-p, 98-00, 01-04	750	761 o 861	1072		544	C
Classe A lunga (W168), 5-p, 01-04	750	761 o 861	1072		544	C
Classe A (C169), 3-p, 05-, montaggio in punti fissi di serie oppure soluzione con piede più alto	753 751	761 o 861 761 o 861	3066 3066		Incl. Incl.	
Classe A (W169), 5-p, 05-, montaggio in punti fissi d serie oppure soluzione con piede più alto	753 751	761 o 861 761 o 861	3066 3066		Incl. Incl.	
Classe B (W245), 5-p, 05-, montaggio in punti fissi di serie oppure soluzione con piede più alto	753 751	761 o 861 760 o 860	3066 3066		Incl. Incl.	
Classe C (W202), 4-p, 93-99	750	769 o 869	1009		544	
Classe C (W203), 4-p, 00-03, 04-06	750	769 o 869	1204		544	
Classe C (W204), 4-p, berlina 07-, montaggio in punt fissi di serie oppure soluzione con piede più alto	753 751	761 o 861 761 o 861	3049 3049		Incl. Incl.	
Classe C (W202), 5-p SW, 93-99, 00	750	762 o 862	1009		Incl.	
Classe C (W202), 5-p SW, 93-99, 00 con barre longitudinali oppure	775 757/755	761 o 861 761 o 861			Incl. Incl.	
Classe C (W203), 5-p SW, 01-03, 04-06, con barre longitudinali oppure	775 757/755	761 o 861 761 o 861			Incl. Incl.	
Classe C (W204), 5-p SW, 07-, con barre longitudinali, senza tetto in vetro oppure	775 757/755	769 o 869 769 o 869			Incl. Incl.	
Classe C sport coupé, 3-p, 01-06	750	761 o 861	1233		544	
CLC, 2-p, coupé, 08-	750	761 o 861	1504		544	C
CLK (W208), 2-p Coupé, 97-02	750	761 o 861	1092		544	
CLK (W209), 2-p Coupé, 02-		No fit - Montaggio non possibile				
Classe E (W210), 4-p, 95-01	750	769 o 869	1009		544	
Classe E (W211), 4-p, 02-09, montaggio in punti fissi di serie oppure soluzione con piede più alto oppure montaggio in portiera	753 751 750	761 o 861 761 o 861 769 o 869	3026 3026 1272		Incl. Incl. 544	
Classe E (W124), 5-p SW, 85-95, con barre longitudinali	757/755	761 o 861			Incl.	
Classe E (W210), 5-p SW, 96-02, con barre longitudinali oppure	775 757/755	761 o 861 761 o 861			Incl. Incl.	
Classe E (W211), 5-p SW, 03-, con barre longitudinali oppure	775 757/755	769 o 869 769 o 869			Incl. Incl.	
Classe G, con canaline tradizionali	952	763			527	
Classe GL, 5-p, 06-, con barre longitudinali oppure	775 757/755	769 o 869 769 o 869			Incl. Incl.	
Classe M, (W163) 5-p, 98-01, 02-05, con barre longitudinali oppure	775 757/755	762 o 862 762 o 862			Incl. Incl.	
Classe M, (W164) 5-p, 06-, con barre longitudinali oppure	757/755 775	769 o 869 762 o 862			Incl. Incl.	
Classe R (W251), 05- montaggio in punti fissi di serie, anche con tetto n vetro oppure soluzione con piede più alto	753 751	769 o 869 761 o 861	3038 3038		Incl. Incl.	
Classe S (W126), 4-p, 86-91	369	762			527	
Classe S (W140), 4-p, 91-98	950	762	154		544	
Classe S, 4-p, 99-05		No fit - Montaggio non possibile				
Classe V, 4-p Van, 97-03 montaggio in portiera	950	765	2040		544	
Classe V, 5-p Van, 97-03, con barre ongitudinali	775	763 o 863			Incl.	
Classe V, 5-p Van, 97-03, con canaline metalliche (T-profile)	4700	763 o 863	4710		544	
GLK, 5-p, 08-, con barre longitudinali	775	769 o 869			Incl.	
MB 100, Van, 88-95	420	766		422	Incl.	
Sprinter, 95-05, tetto normale	952	766			527	#

MODELLI DI AUTO
SOLUZIONE THULE

segue MERCEDES

Sprinter, 95-06, con tetto a to	420	766		421		Incl.	
Sprinter, 4-p, 06, con canaline metalliche (T-profile) oppure soluzione con piede più alto	753 751	763 o 863 763 o 863	3062 3062			Incl. Incl.	# #
Sprinter, 4-p, 06, senza canaline metalliche, montaggio in punti fissi oppure soluzione con piede più alto	753 751	763 o 863 763 o 863	3032 3032			Incl. Incl.	# #
Sprinter, 4-p, 06, con tetto extra alto						No fit - Montaggio non possibile	
TN 508, con tetto alto	420	766		421		Incl.	
Vaneo, 5-p, 02, senza barre longitudinali						No fit - Montaggio non possibile	
Vaneo, 5-p, 02, con barre longitudinali	757/755	762 o 862				Incl.	#
Viano, 5-p, 03, con barre longitudinali	775	763 o 863				Incl.	#
Viano Marco Polo, 5-p, con canaline metalliche	753	762 o 862	3033			Incl.	
Vito, 4-p, 04, furgone montaggio in punti fissi di serie oppure soluzione con piede più alto	753 751	763 o 863 763 o 863	3029 3029			Incl. Incl.	# #
Vito, 4/5-p, 96-02, 03-04, con canaline metalliche (T-profile)	4700	763 o 863	4710				544
Vito, 5-p, 97-03, 04, con barre longitudinali	775	763 o 863				Incl.	

MG

ZR, 3/5-p, 02	750	761 o 861	1044				544
ZS, 4/5-p, 02	750	761 o 861	1045				544
ZT, 4-p, 02	750	769 o 869	1154				544
ZT-T, 5-p SW, 02, con barre longitudinali	757/755	761 o 861				Incl.	

MINI

Clubman, 4-p, 08	950	769	2198				544	B
Cooper, 3-p, 02-05, 06	750	761 o 861	1366	777			596	C

MITSUBISHI

Carisma, 4/5-p, 96-05 montaggio nelle predisposizioni oppure montaggio in portiera	751 750	761 o 861 761 o 861	3081 1081				544	
Colt, 3-p, 96-04 montaggio nelle predisposizioni oppure montaggio in portiera	751 750	761 o 861 761 o 861	3081 1078	777			Incl. 596	
Colt, 3-p, 05	4304	761					Incl.	
Colt, 3-p, 05	750	769 o 869	1358	777			596	C
Colt, 5-p, 04	750	769 o 869	1356				544	C
Galloper, 3/5-p, 99-03	952	763					527	
Grandis, 5-p, 04	750	762 o 862	1333				544	D
Grandis, 5-p, 03, con barre longitudinali	757/755	761 o 861					Incl.	
Lancer, 4-p, 96-03	751	761 o 861	3081				Incl.	
Lancer, 4-p, 00-03, 04-06	750	769 o 869	1239				544	D
Lancer, 4-p, 07, montaggio in punti fissi di serie	753	761 o 861	3071				Incl.	
Lancer, 4-p, 07, senza punti fissi, montaggio in portiera	750	769 o 869	1477				544	C
Lancer, 5-p, hatchback, 08, montaggio in punti fissi di serie	753	761 o 861	3071				Incl.	
Lancer, 5-p, SW, 00-03, 04	750	769 o 869	1239				544	D
Lancer Evo VII, 4-p, 00-03	750	769 o 869	1239				544	D
Lancer Evo X, 4-p, sedan, 08	753	761 o 861	3071				Incl.	
L 200, 95	951	762					527	
L 200, 2-p Pickup, 96	950	762	287				544	
L 200, 2-p Pickup, 98-05	7501	7691 o 8691	1116				544	A, L
L 200, 2-p Pickup extended, 96	950	762	287				544	
L 200, 2-p Pickup extended, 98-05	750	769 o 869	1116				544	#
L 200 (KB4T), 2-p Pickup extended, 05	750	769 o 869	1401				544	C
L 200, 4-p Pickup double cab, 95-98	950	762	287				544	
L 200, 4-p Pickup double cab, 98-99	750	769 o 869	1116				544	#
L 200, 4-p Pickup double cab, 99-05	950	762	2041				544	C
L 200, 4-p Pickup double cab, 00-05	750	769 o 869	1236				544	#
L 200 (KB4T), 4-p Pickup double cab, 05	750	769 o 869	1400				544	C
L 300, 5-p Van, 81-02	952	762					527	#
L 300, 5-p Van, 81-02, con tetto alto oppure	953 420	763 763					527 Incl.	
Outlander, 5-p, SUV 03-05, con barre longitudinali	775	761 o 861					Incl.	
Outlander (Mk II) 5-p, SUV 05	750	762 o 862	1409				544	C
Outlander (Mk II), 5-p, SUV 05-06, 07, con barre longitudinali oppure	775 757/755	769 o 869 769 o 869					Incl. Incl.	
Pajero 4x4	952	762					527	
Pajero LWB, 5-p, 91-98, con barre longitudinali	415	769					Incl.	

LEGENDA SIMBOLI


Piedi per barre portatutto


 Barre portatutto
In acciaio o alluminio.


Kit portatutto



SRA/Adattatori per auto con tetti corti. Sempre obbligatorio se presente.



Completo speciale in confezione unica



Serrature opzionali o incluse



Informazioni importanti riguardanti il sistema di portaggio

Legenda Note!

A=Max 30 kg, **B**=Max 40 kg, **C**=Max 50 kg, **D**=Max 60 kg, **E**=Max 65 kg, **H**=L'interasse tra le due barre non consente il montaggio di nessun box da tetto **I**=Il corto interasse tra le due barre consente il montaggio solo di un box modello Ocean, **J**=La serratura è rappresentata dall'effigie di una chiave a brugola speciale Thule, **K**=È necessario forare il tetto, **L**=È possibile montare una sola barra, **#**=Consultare anche da pag. 116 le applicazioni Thule Professional per soluzioni "Heavy-Duty"



segue MITSUBISHI

Pajero, 3-p, 91-98	950	762	163		544	C
Pajero, 3-p, 99-06 montaggio in portiera oppure montaggio nelle predisposizioni sul tetto	750 950	762 o 862 761	1183 2041	777	596 544	C
Pajero, 5-p, 91-98 con grondina standard	952	763			527	
Pajero, 5-p, 99-06	750	762 o 862	1182		544	
Pajero, 3-p, 91-98, 99-04, 05-06, 07- con barre longitudinali oppure	775 757/755	769 o 869 769 o 869			Incl. Incl.	
Pajero, 5-p, 91-98, con barre longitudinali oppure	775 757/755	761 o 861 761 o 861			Incl. Incl.	
Pajero, 5-p, 99-04, 05-06, 07-, con barre longitudinali oppure	775 757/755	769 o 869 769 o 869			Incl. Incl.	
Pajero Pinin, 3-p, 00-05	750	762 o 862	1173	777	596	
Pajero Pinin, 3-p, 99-05, con barre longitudinali	757/755	761 o 861			Incl.	
Pajero Pinin, 5-p, 00-05	750	762 o 862	1173		544	A
Pajero Pinin, 5-p, 00-06, con barre longitudinali oppure	775 757/755	761 o 861 761 o 861			Incl. Incl.	
Pajero Sport, 5-p, 98-06, con barre longitudinali	757/755	761 o 861			Incl.	
Pajero Sport, 5-p, 98-06 montaggio in portiera oppure montaggio nelle predisposizioni sul tetto	750 950	769 o 869 761	1236 2041		544 544	C
Pajero Sport, 07- con canaline metalliche	4700	761 o 861	4710		544	
Space Runner, 5-p MPV, 92-, con barre longitudinali	757/755	761 o 861			Incl.	
Space Runner, 5-p MPV, 92-98	950	762	169		544	
Space Runner, 5-p MPV, 99-	950	761	2041		544	C
Space Star, 5-p MPV, 98-01, 02-05	750	761 o 861	1097		544	
Space Star, 5-p MPV, 98-01, 02-05, con barre longitudinali oppure	775 757/755	761 o 861 760 o 860			Incl. Incl.	
Space Wagon, 3-p MPV, 84-98, con barre longitudinali	757/755	761 o 861			Incl.	
Space Wagon, 3-p MPV, 92-98	950	762	169		544	
Space Wagon, 3-p MPV, 99-03	950	761	2041		544	C
Space Wagon, 3-p MPV, 99-03, 04-, con barre longitudinali oppure	775 757/755	761 o 861 761 o 861			Incl. Incl.	
Space Wagon, 5-p MPV, 84-91	951	761			527	
T-Box Wide, 5-p MPV, 99-	750	769 o 869	1246		544	C

NISSAN

Almera Tino, 5-p MPV, 99-01	750	761 o 861	1031		544	
Almera Tino, 5-p MPV, 02-06	750	761 o 861	1295		544	D
Almera, 3-p, 95-99	750	761 o 861	1030	777	596	C
Almera, 3-p, 00-03	750	761 o 861	1197	777	596	C
Almera, 4-p, 95-99	750	761 o 861	1030		544	C
Almera, 4-p, 00-03	750	761 o 861	1197		544	C
Almera, 5-p, 95-99	750	761 o 861	1030		544	C
Almera, 5-p, 00-03	750	761 o 861	1197		544	C
Almera, 5-p SW, 99-03, con barre longitudinali	757/755	761 o 861			Incl.	
Interstar, 4/5-p, 02- oppure soluzione con piede più alto oppure ad esaurimento scorte	753 751 960	763 o 863 763 o 863 765	3045 3045 2122		Incl. Incl. 544	#
King Cab, 2-p Pickup extended, 86-97, 98-01, 02-05	7501	7621 o 8621	1086		544	A, L
King Cab, 2-p Pickup, 86-97	950	762	060	477	596	H
King Cab, 2-p Pickup, 86-97, 98-01, 02-05	7501	7621 o 8621	1086		544	A, L
King Cab, 2-p Pickup single cab, 05-	7501	7621 o 8621	1408		544	A, L
King Cab, 4-p Pickup crew cab, 05-	750	762 o 862	1408		544	
King Cab, 4-p Pickup double cab, 89-97, 98-01, 02-05	750	762 o 862	1086		544	
King Cab, 4-p Pickup double cab, 05-	750	762 o 862	1430		544	
King Van, con tetto alto	420	763		422	Incl.	
Kubistar, 5-p Van, 04-, montaggio in punti fissi oppure soluzione con piede più alto oppure ad esaurimento scorte	753 751 960	760 o 860 760 o 860 760	3021 3021 2126		Incl. Incl. 544	H, # H H
Maxima, 4-p, 89-94	950	761	075		544	
Maxima, 4-p, 95-99	750	769 o 869	1435		544	
Maxima, 4-p, 00-03	750	761 o 861	1157		544	
Micra (K10), 3-p, 83-92	950	761	010		544	
Micra (K11), 3-p, 93-99, 00-02 con finestrini posteriori fissi	950	761	173	477	596	
Micra (K11), 3-p, 93-99, 00-02, con finestrini posteriori apribili	750	760 o 860	1108		544	
Micra (K11), 5-p, 93-99, 00-02	750	760 o 860	1108		544	



segue NISSAN

Micra (K12), 3-p, 03	750	761 o 861	1300	777	596	D
Micra (K12), 5-p, 03	750	761 o 861	1300		544	D
Murano, 5-p, 05	750	762 o 862	1397		544	E
Murano, 5-p, 03, con barre longitudinali	757/755	769 o 869			Incl.	
Navara, 4-p Pickup crew cab, 05	750	762 o 862	1408		544	
Navara, 4-p Pickup double cab, 05	750	762 o 862	1430		544	
Navara, 4-p, pickup double cab, 04, con barre longitudinali	775	761 o 861			Incl.	
Note, 5-p, 05	750	769 o 869	1399		544	B
Pathfinder, 5-p SUV, 05	750	762 o 862	1430		544	
Pathfinder (R51) 5-p SUV, 05, con barre longitudinali	775	761 o 861			Incl.	
Patrol 160, 81	952	763			527	
Patrol GR, 88-97	952	763			527	
Patrol GR, 98-04, 05	369	763			527	
Patrol GR, 5-p, 98-04, 05, con barre longitudinali	757/755	762 o 862			Incl.	
Pickup SE, 4-p, 03			No fit - Montaggio non possibile			
Pixo, 5-p, 09	750	761 o 861	1525		544	
Primastar, 4/5-p furgone, 02-06, 07, montaggio su cassone	753	763 o 863	3046		Incl.	
oppure montaggio anche su cabina	753	763 o 863	3047		Incl.	#
oppure so o montaggio su cassone ad esaurimento scorte	960	765	2112		544	#
Primastar, 4/5-p furgone, 02-06, 07, tetto alto	753	762 o 862	3046		Incl.	#
Primera (P10), 4/5-p, 91-96	750	761 o 861	1010		544	
Primera (P11), 4/5-p, 97-01	750	761 o 861	1023		544	
Primera (P12), 4/5-p, 02-07	750	761 o 861	1258		544	
Primera (W11) 5-p SW, 98-01			No fit - Montaggio non possibile			
Primera (W12), 5-p SW, 02-07 montaggio in punti fissi di serie	753	760 o 860	3014		Incl.	
oppure soluzione con piede più alto	751	760 o 860	3014		Incl.	
oppure montaggio in portiera	750	761 o 861	1258		544	
Primera (W10), 5-p SW, 91-97, con barre longitudinali	757/755	761 o 861			Incl.	
Primera (W11), 5-p SW, 98-01, con barre longitudinali	775	761 o 861			Incl.	
oppure	757/755	761 o 861			Incl.	
Primera (W12), 5-p SW, 02 con barre longitudinali	775	761 o 861			Incl.	
Qashqai, 5-p SUV, 07	750	762 o 862	1454		544	D
Qashqai +2, 5-p, 08, con barre longitudinali	757/755	769 o 869				
oppure	775	769 o 869				
Serena Cargo, 96	952	763			527	
Serena, 4-p MPV, 92-99, 00	950	761	180		544	A
Serena, 5-p MPV, 05	750	762 o 862	1390		544	C
Sunny, 3/4/5-p, 95-98	750	761 o 861	1030		544	C
Sunny, 4-p, 99	750	760 o 860	1023		544	
Terrano (WD21), 3-p, 86-96	750	769 o 869	1086	777	596	
Terrano (WD21), 3/5-p, 86-96, con barre longitudinali	757/755	761 o 861			Incl.	
Terrano (WD21), 5-p, 86-96	750	769 o 869	1086		544	
Terrano II (R20), 3-p, 93-02, 03	750	761 o 861	1109	777	596	
Terrano II (R20), 3/5-p, 93-02, 03, con barre longitudinali	757/755	761 o 861			Incl.	
Terrano II (R20), 5-p, 93-02, 03	750	761 o 861	1109		544	
Trade	420	766		423	Incl.	
Urvan, 5-p, Van, 81-96, con tetto alto	420	763		423	Incl.	
Vanette senza grondina 92	950	761	180		544	
Vanette, con gronda 91-97	953	763			527	
oppure	420	763			Incl.	
X-trail, 5-p, 01-06, montaggio in punti fissi di serie	753	769 o 869	3063		Incl.	
X-trail, 5-p SUV, 04-06, con barre longitudinali	775	761 o 861			Incl.	
X-trail, 5-p SUV, 07	753	761 o 861	3059		Incl.	
oppure soluzione con piede più alto	751	761 o 861	3059		Incl.	
X-trail Sport, SUV, 5-p, 04-06			No fit - Montaggio non possibile			
X-trail con fari incorporati sul tetto			No fit - Montaggio non possibile			

OPEL

Agila, 5-p MPV, 00-07	750	761 o 861	1167		544	C
Agila, 5-p MPV, 00, con barre longitudina	757/755	761 o 861			Incl.	
Antara, 5-p, 07, con barre longitudinali	775	761 o 861			Incl.	
oppure	757/755	761 o 861			Incl.	
Astra, 3-p Coupé, 00-03, montaggio in punti fissi di serie	751	761 o 861	3081		Incl.	
oppure	4304	761			Incl.	

LEGENDA SIMBOLI



Piedi per barre portatutto



Barre portatutto In acciaio o alluminio.



Kit portatutto



SRA/Adattatori per auto con tetti corti. Sempre obbligatorio se presente.



Completo speciale in confezione unica



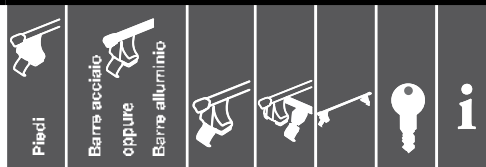
Serrature opzionali o incluse



Informazioni importanti riguardanti il sistema di portaggio

Legenda Note!

A= Max 30 kg, **B=** Max 40 kg, **C=** Max 50 kg, **D=** Max 60 kg, **E=** Max 65 kg. **H=** L'interasse tra le due barre non consente il montaggio di nessun box da tetto **I=** Il corto interasse tra le due barre consente il montaggio solo di un box modello Ocean. **J=** La serratura è rappresentata dall'effigie di una chiave a brugola speciale Thule. **K=** È necessario forare il tetto. **L=** È possibile montare una sola barra. **#=** Consultare anche da pag. 116 le applicazioni Thule Professional per soluzioni "Heavy-Duty"



segue OPEL

Astra, 3/4/5-p, 92-97, 98-03, montaggio in punti fissi di serie oppure	751 4304	760 o 860 /60	3081			Incl. Incl.	
Astra, 5-p, SW, 92-97, 98-03, montaggio in punti fissi di serie	751	760 o 860	3081			Incl.	
Astra GTC, 3-p, 05-, montaggio in punti fissi di serie	751	760 o 860	3025			Incl.	
Astra, 5-p, 04-, montaggio in punti fissi di serie	751	760 o 860	3025			Incl.	
Astra, 5-p SW, 92-97, con barre longitudinali oppure	775 757/755	761 o 861 760 o 860				Incl. Incl.	
Astra, 5-p SW, 98-03, con barre longitudinali oppure	775 757/755	761 o 861 761 o 861				Incl. Incl.	
Astra, 5-p SW, 04-07, con profili integrati oppure soluzione con piede più basso	753 4900	761 o 861 761 o 861	4010 4912			Incl. Incl.	
Astra, 5-p SW, 07-, con profili integrati	4903	761 o 861	4919			Incl.	
Calibra, 3-p Coupé, 90-97, montaggio in punti fissi di serie oppure	751 4304	760 o 860 /60	3081			Incl. Incl.	
Combo, 4-p Van, 94-01	960	762	2127			544	
Combo, 3/4/5-p Van, 02-, con predisposizione a ponticello oppure soluzione con piede più alto oppure con fori semplici sul cassone	753 751 960	761 o 861 761 o 861 762	3006 3006 2123			Incl. Incl. 544	# #
Combo Tour, 4/5-p, Van, 02-, con predisposizione a ponticello oppure soluzione con piede più alto	753 751	761 o 861 761 o 861	3006 3006			Incl. Incl.	
Corsa A, 2/3/4-p, 80-92	951	761				527	
Corsa B, 3/5-p, 93-00, montaggio in punti fissi di serie oppure	751 4304	760 o 860 /60	3081			Incl. Incl.	
Corsa C, 3/5-p, 01-03, 04-, montaggio in punti fissi di serie oppure	751 4304	760 o 860 /60	3081			Incl. Incl.	
Corsa D, 3/5-p, 06-, montaggio in punti fissi di serie oppure soluzione con piede più alto	753 751	761 o 861 760 o 860	3006 3006			Incl. Incl.	
Corsa Combo, 4-p Van, 94-01	951	762		542		527	K
Frontera Sport, 92-04, con hardtop		No fit - Montaggio non possibile					
Frontera Sport, 3-p, 92-04	950	762	240	477		596	H
Frontera Sport, 3-p, 92-98, 99-04, con barre longitudinali	757/755	761 o 861				Incl.	
Frontera, 5-p, 92-98, 99-04, con barre longitudinali	757/755	761 o 861				Incl.	
Insigna, 4-p, 09-	750	762 o 862	1513			544	C
Kadett, 2/5-p, 78-84	951	761				527	
Kadett, 3/4/5-p e SW, 85-91 oppure	751 4304	760 o 860 /60	3081			Incl. Incl.	
Kadett, 5-p SW, 85-91, con barre longitudinali	757/755	760 o 860				Incl.	
Meriva, 5-p MPV, 03-, montaggio in punti fissi di serie oppure soluzione con piede più alto oppure montaggio in portiera	753 751 750	761 o 861 761 o 861 762 o 862	3006 3006 1301			Incl. Incl. 544	D
Movano chassi (L3H1), 4-p doppia cabina, 01-	950	766	2095			544	
Movano furgone, 4/5-p, 98-03, 04-06, 07- oppure soluzione con piede più alto oppure ad esaurimento scorte	753 751 960	763 o 863 763 o 863 763	3045 3045 2126			Incl. Incl. 544	# #
Omega, 4-p, 86-93, 94-03	951	761				527	
Omega, 5-p SW, 86-93	951	761				527	
Omega, 5-p SW, 86-93, con barre longitudinali	757/755	761 o 861				Incl.	
Omega, 5-p SW, 94-03, con barre longitudinali oppure	775 757/755	761 o 861 761 o 861				Incl. Incl.	
Signum, 5-p SW, 03-, con profili integrati oppure soluzione con piede più basso	753 4900	761 o 861 761 o 861	4010 4912			Incl. Incl.	
Signum, 5-p SW, 03-, senza profili montaggio in punti fissi di serie oppure soluzione con piede più alto oppure senza profili montaggio in portiera	753 751 750	761 o 861 761 o 861 762 o 862	3006 3006 1285			Incl. Incl. 544	D
Sintra, 4/5-p MPV, 96-99, con barre longitudinali	757/755	761 o 861				Incl.	
Sintra, 4/5-p MPV, 98-	950	762	2016			544	
Tigra, 3-p Coupé, 94-00 oppure	751 4304	760 o 860 /60	3081			Incl. Incl.	
Vectra, 4/5-p, 89-95, 96-01 montaggio in portiera	750	761 o 861	1003			544	
Vectra, 4-p, 02-, montaggio in punti fissi di serie oppure soluzione con piede più alto oppure montaggio in portiera	753 751 750	761 o 861 760 o 860 762 o 862	3006 3006 1285			Incl. Incl. 544	D
Vectra, 5-p SW, 96-02, con barre longitudinali	757/755	760 o 860				Incl.	
Vectra, 5-p SW, 03-04, 05-, con profili integrati oppure soluzione con piede più basso	753 4900	761 o 861 761 o 861	4010 4912			Incl. Incl.	
Vectra, 5-p SW, 03-, senza profili in punti fissi di serie oppure soluzione con piede più alto	753 751	761 o 861 760 o 860	3006 3006			Incl. Incl.	
Vivaro, 2-p Singola cabina, 01- montaggio su cabina	7531	7631 o 8631	3047			Incl.	L



segue OPEL

Vivaro, 4/5-p furgone, 01-06, 07, montaggio su cassone oppure montaggio anche su cabina	753	763 o 863	3046		Incl.	#
oppure so o montaggio su cassone ad esaurimento scorte	960	765	2112		544	#
Vivaro, 4/5-p furgone, 01-06, 07, tetto alto oppure ad esaurimento scorte	753	762 o 862	3046		Incl.	
	960	765	2112		544	
Zafira, 5-p MPV, 98-02, 03-04, montaggio in punti fissi di serie oppure	751	761 o 861	3081		Incl.	
	4304	761			Incl.	
Zafira, 5-p MPV, 98-02, 03-04, con barre longitudinali oppure	775	761 o 861			Incl.	
	757/755	761 o 861			Incl.	
Zafira, 5-p, 05, senza profili integrati	751	761 o 861	3025		Incl.	
Zafira, 5-p, 05-06, con profili integrati oppure soluzione con piede più basso	753	761 o 861	4010		Incl.	
	4900	761 o 861	4912		Incl.	
Zafira, 5-p, 07, con profili integrati	4903	761 o 861	4919		Incl.	
Zafira, 5-p, 05, con tetto panoramico sky flex					No fit - Montaggio non possibile	

PEUGEOT

104, 5-p, 73-83	951	761			527	
106, 3/5-p, 91-04	750	760 o 860	1046		544	C
107, 3-p, 05			No fit - Montaggio non possibile			
107, 5-p, 05	750	761 o 861	1444		544	C
205, 3-p, 84-94	950	761	025		544	
205, 5-p, 84-94	950	761	001		544	
206, 3-p, 98, con tetto apribile			No fit - Montaggio non possibile			
206, 3-p, 98, senza tetto apribile	750	761 o 861	1131		544	
206, 5-p, 98	750	761 o 861	1131		544	
206 SW, 5-p, 02, con barre longitudinali oppure	775	761 o 861			Incl.	
	757/755	760 o 860			Incl.	
207, 3/5-p, 06, montaggio in punti fissi di serie	751	760 o 860	3017		Incl.	
207 SW, 5-p, 07, con barre longitudina i oppure	775	761 o 861			Incl.	
	757/755	761 o 861			Incl.	
306, 3-p, 94-00	750	761 o 861	1017		544	
306, 4-p, 95-00	750	761 o 861	1073		544	
306, 5-p, 93-00	750	761 o 861	1017		544	
306, 5-p SW, 97-01, con barre longitudinali	757/755	760 o 860			Incl.	
307, 3/5-p, 01-04, 05, montaggio in punti fissi di serie oppure soluzione con piede più alto	753	761 o 861	3013		Incl.	
	751	760 o 860	3013		Incl.	
307, 5-p SW, 02-04, 05, con barre longitudinali oppure	775	761 o 861			Incl.	
	757/755	761 o 861			Incl.	
308, 3/5-p, 07, montaggio in punt fissi	751	761 o 861	3017		Incl.	
308, 5-p SW, 08, con barre longitudinali	775	761 o 861			Incl.	
405, 4-p, 88-96	950	761	079		544	
405, 5-p SW, 89-97	950	761	107		544	
405, 5-p SW, 89-97, con barre longitudinali	757/755	760 o 860			Incl.	
406, 3-p Coupé, 98-05			No fit - Montaggio non possibile			
406, 4-p, 96-04	750	761 o 861	1299		544	C
406, 5-p SW, 97-04, con barre longitudinali oppure	775	760 o 860			Incl.	
	757/755	760 o 860			Incl.	
407, 4-p, 04, montaggio in punti fissi di serie	751	760 o 860	3017		Incl.	
407, 5-p SW, 04, con barre longitudina i oppure	775	761 o 861			Incl.	
	757/755	761 o 861			Incl.	
504, 505	951	761			527	
505, 5-p SW, 80-94, con barre longitudinali	415	761			Incl.	
604, 4-p, 77-87	951	762			527	
605, 4-p, 90-98	750	762 o 862	1241		544	
607, 4-p, 00, montaggio in portiera	750	761 o 861	1196		544	
607, 4-p, 99, montaggio in punti fissi di serie oppure soluzione con piede più alto	753	760 o 860	3011		Incl.	
	751	760 o 860	3011		Incl.	
806, 5-p MPV, 94-02, con canaline metalliche (T-profile) oppure soluzione con piede più alto	753	769 o 869	3035		Incl.	#
	751	769 o 869	3035		Incl.	#
	4700	761 o 861	4710		544	
807, 5-p MPV, 03, senza canaline montaggio in portiera	750	762 o 862	1313		544	D
807, 5-p MPV, 03, con canaline metalliche (T-profi e) oppure soluzione con piede più alto	753	769 o 869	3035		Incl.	#
	751	769 o 869	3035		Incl.	#
1007, 3-p, 05	750	762 o 862	1428		544	D
1007, 5-p 05, con barre longitudinali oppure	775	769 o 869			Incl.	
	757/755	769 o 869			Incl.	

LEGENDA SIMBOLI



Piedi per barre portatutto



Barre portatutto In acciaio o alluminio.



Kit portatutto



SRA/Adattatori per auto con tetti corti. Sempre obbligatorio se presente.



Completo speciale in confezione unica



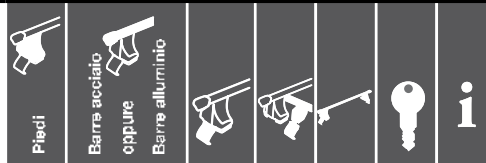
Serrature opzionali o incluse



Informazioni importanti riguardanti il sistema di portaggio

Legenda Note!

A= Max 30 kg, **B**= Max 40 kg, **C**= Max 50 kg, **D**= Max 60 kg, **E**= Max 65 kg, **H**= L'interasse tra le due barre non consente il montaggio di nessun box da tetto **I**= Il corto interasse tra le due barre consente il montaggio solo di un box modello Ocean, **J**= La serratura è rappresentata dall'utlizzo di una chiave a brugola speciale Thule, **K**= È necessario forare il tetto, **L**= È possibile montare una sola barra, **#**= Consultare anche da pag. 116 le applicazioni Thule Professional per soluzioni "Heavy-Duty"



segue PEUGEOT

4007, 5-p 07, con barre longitudinali oppure	775 757/755	769 o 869 769 o 869				Incl. Incl.	#
Bipper, 3/4/5-p, van, 08, montaggio in punti anteriore e posteriore oppure terza barra centrale	751 7531	769 o 869 7691 o 8691	3070 3070			Incl. Incl.	# #
Bipper, 3/4/5-p, van, 08, con barre longitudinali	775	763 o 863				Incl.	#
Boxer 3/4/5-p, furgone 95-01, 02-06	751	393	3054			Incl.	#
Boxer, 2-p Chassi, 96-06 (pickup) montaggio su cabina	9501	7661	2095			544	L
Boxer, 4-p Chassi, 96-06 doppia cabina montaggio su porte cabina	950	766	2095			544	
Boxer, 06, furgone tetto alto e tetto normale	751	763 o 863	3031			Incl.	#
Expert, 3/4/5-p, furgone 95-06 (prime 2 barre) oppure terza barra	753 753	769 o 869 7691 o 8691	3023 3048			Incl. Incl.	# #
oppure terza e quarta barra	753	769 o 869	3048			Incl.	#
oppure ad esaurimento scorte	960	763	2127			544	#
Expert, 4/5-p, 07 (prime 2 barre) oppure terza barra	753 7531	762 o 862 7621 o 8621	3051 3055			Incl. Incl.	# #
oppure terza e quarta barra	753	762 o 862	3055			Incl.	#
J5, Bus 84-93	952	765				527	
J5, Bus 84-93, con tetto alto	420	766		422		Incl.	
J9	953	766				527	
oppure	420	766				Incl.	
J9, con tetto alto	420	766		422		Incl.	
Partner, 4-p, Van, 08, montaggio in punti fissi di serie oppure terza barra centrale	751 7531	769 o 869 7691 o 8691	3072 3072			Incl. Incl.	# #
Partner Tepee, 4-p, 08, con barre longitudinali	757	762 o 862				Incl.	
Ranch, 01, con barre longitudinali	757/755	760 o 860				Incl.	
Ranch, 97-02, 03-07	750	761 o 861	1184			544	C, #

PONTIAC


Trans Sport, 4/5-p MPV, 98	950	762	2016			544	
Trans Sport, 4/5-p MPV, 98, con barre longitudinali	757/755	761 o 861				Incl.	
Trans Sport, 5-p MPV, 90-96, con canaline metalliche (T-profile)	4700	762 o 862	4710			544	
Trans Sport, 5-p Van, 90-96, 97	950	763	141			544	D

PORSCHE

911 Carrera, 2-p Coupé, 84-89	951	761				527	
Cayenne, 5-p, 02, con canaline metalliche (T-profile) oppure soluzione con piede più alto	753 751	760 o 860 760 o 860	3036 3036			Incl. Incl.	# #
oppure	4100	761 o 861	4110			544	
Cayenne, 5-p, 03, con barre longitudinali	757/755	761 o 861				Incl.	

RENAULT

4, 5, Super 5, 9, 11, 12, 17, 25	951	761				527	
14, 20, 30	950	761	005			544	
18, 4-p, 78-86	950	762	022			544	
18, 5-p SW, 79-86	951	761				527	
19, 3-p, 89-95	950	761	2132	477		596	E
19, 4/5-p, 89-95	950	761	2132			544	E
21, 4-p, 86-89	950	761	057			544	
21, 5-p SW, 86-89, con barre longitudinali	415	761				Incl.	
Alpine, 2-p Coupé, 85-95	950	761	045	477		596	
Avantime, 3-p SW, 00-03	960	762	2127			544	
Clio I, 3-p, 91-97	750	760 o 860	1013	777		596	C
Clio II, 3-p, 98-00, 01-03, 04-05	750	761 o 861	1119			544	C
Clio III, 3-p, 06	751	760 o 860	3037			Incl.	
Clio I, 5-p, 91-97	750	760 o 860	1013			544	C
Clio II, 5-p, 98-00, 01-03, 04-05	750	760 o 860	1119			544	C
Clio III, 5-p, 05	750	761 o 861	1363			544	
Clio III, SW, 5-p, 07, con barre longitudinali oppure	775 757/755	761 o 861 761 o 861				Incl. Incl.	# #
Clio III, 3-p, 06	751	760 o 860	3037			Incl.	
Clio Storia, 3-p, 06	750	761 o 861	1119			544	C
Clio Storia, 5-p, 06	750	760 o 860	1119			544	C
Espace, 5-p MPV, 85-90	950	762	017			544	
Espace, 5-p MPV, 85-97, con barre longitudinali	415	769				Incl.	
Espace, 5-p MPV, 91-97	950	762	155			544	
Espace, 5-p MPV, 98-02 senza canaline metalliche	750	762 o 862	1104			544	



segue RENAULT

Espace, 5-p MPV, 98-02, con canaline metalliche (T-profile)			No fit - Montaggio non possibile			
Espace, 5-p, 03- con canaline metalliche (T-profile) oppure	753 4700	769 o 869 762 o 862	3062 4710		Incl. 544	
Espace, 5-p, 03- senza canaline sul tetto			No fit - Montaggio non possibile			
Express, 4-p, 90-97	960	760	2126		544	
Fuego, 3-p Coupé, 80-86	951	761			527	
Grand Modus, 5-p, MPV, 07-	750	769 o 869	1363		544	C
Grand Scénic, 5-p, MPV, 04-, con punti fissi di serie senza tetto apribile oppure soluzione con piede più alto	753 751	761 o 861 761 o 861	3078 3001		Incl. Incl.	
Kangoo, furgone con botola tetto			No fit - Montaggio non possibile			
Kangoo, 98-02, 03-07, 08-, montaggio n punti fissi di serie oppure soluzione con piede più alto	753 751	760 o 860 760 o 860	3021 3021		Incl. Incl.	H,# H,#
Kangoo, 5-p, Van, 98-07	753	760 o 860	3021		Incl.	H
Kangoo, 5-p Van, 03-, con barre longitudinali	757/755	760 o 860			Incl.	
Kangoo, 5-p, Van 08-	753	761 o 861	3021		Incl.	H
Koleos, 5-p, 08-, con barre longitudinali	775	769 o 869			Incl.	
Laguna I, 5-p, 94-00	750	761 o 861	1007		544	
Laguna I, 5-p SW, 96-00, con barre longitudinali oppure	775 757/755	761 o 861 761 o 861			Incl. Incl.	
Laguna II, 5-p SW, 01-04, 05-, con barre longitudinali oppure	775 757/755	761 o 861 761 o 861			Incl. Incl.	
Laguna II, 5-p, prima di Marzo 2002			No fit - Montaggio non possibile			
Laguna II, 5-p SW, prima di Marzo 2002			No fit - Montaggio non possibile			
Laguna II, 5-p, 3/02-04, 05-	750	761 o 861	1311		544	D
Laguna II, 5-p SW, 3/02-04, 05-	750	761 o 861	1311		544	D
Laguna III, 5-p liftback 07-	750	769 o 869	1463		544	
Laguna III, 5-p SW, 07- con barre longitudinali oppure	775 757/755	761 o 861 761 o 861			Incl. Incl.	
Master (T28), (T33), 3/4/5-p, 98-03, 04-06, 07- oppure soluzione con piede più alto oppure	753 751 960	763 o 863 763 o 863 765	3045 3045 2122		Incl. Incl. 544	# #
Mégane, 3-p, 97-02	750	761 o 861	1297	777	596	C
Mégane Classic, 4-p, 97-02	750	761 o 861	1297		544	C
Mégane, 5-p, 96-02	750	761 o 861	1297		544	C
Mégane II, 3/4/5-p, 03-, con punti fissi di serie senza tetto apribile oppure soluzione con piede più alto	753 751	761 o 861 760 o 860	3078 3001		Incl. Incl.	
Mégane, 5-p SW, 99-02 con punti fissi di serie oppure	751 4304	760 o 860 760	3081		Incl. Incl.	
Mégane, 5-p SW, 03-08, con barre longitudinali oppure	775 757/755	761 o 861 761 o 861			Incl. Incl.	
Mégane III, 5-p, SW, 09-	757	761 o 861			Incl.	
Modus, 5-p, 04-	750	769 o 869	1363		544	C
Nevada, 4-p, 86-89	950	761	057		544	
Safrane, 4-p, 92-96, 97-00	950	761	192		544	C
Scénic, 5-p MPV, 97-02	750	761 o 861	1036		544	
Scénic RX4, 5-p MPV, 00-02	750	761 o 861	1036		544	
Scénic, 5-p MPV, 97-02, con punti fissi di serie oppure	751 4304	761 o 861 761	3081		Incl. Incl.	
Scénic II, 5-p MPV, 03-, con punti fissi di serie senza tetto apribile oppure soluzione con piede più alto	753 751	761 o 861 761 o 861	3078 3001		Incl. Incl.	
T 1100/1400	420	766		423	Incl.	
Trafic, 5-p Van, 81-00	952	765			527	
Trafic, 2-p Single Cab, 01- montaggio su cabina	7531	7631 o 8631	3047		Incl.	L, #
Trafic, 4/5-p furgone, 01-06, 07- oppure montaggio anche su cabina oppure so o montaggio su cassone ad esaurimento scorte	753 753 960	763 o 863 763 o 863 765	3046 3047 2112		Incl. Incl. 544	# #
Trafic, 4/5-p furgone, 01-06, 07-, tetto alto	753	762 o 862	3046		Incl.	
Twingo, 3-p, 93-02, 03-06	950	761	212	477	596	D
Twingo II, 3-p, 07-	750	761 o 861	1467		544	C
Vel Satis 4-p, berlina 02- oppure soluzione con piede più alto	753 751	769 o 869 761 o 861	3065 3065		Incl. Incl.	

ROYER

100, 3/5-p	951	762			527	
200-Serie, 3/4/5-p, 90-95	750	761 o 861	1061		544	
200-Serie, 3/5-p, 96-99	750	761 o 861	1044		544	

LEGENDA SIMBOLI



Piedi per barre portatutto



Barre portatutto In acciaio o alluminio.



Kit portatutto



SRA/Adattatori per auto con tetti corti. Sempre obbligatorio se presente.



Completo speciale in confezione unica



Serrature opzionali o incluse



Informazioni importanti riguardanti il sistema di portaggio

Legenda Note!

A= Max 30 kg, B= Max 40 kg, C= Max 50 kg, D= Max 60 kg, E= Max 65 kg, H= L'interasse tra le due barre non consente il montaggio di nessun box da tetto I= Il corto interasse tra le due barre consente il montaggio solo di un box modello Ocean, J= La serratura è rappresentata dall'utlizzo di una chiave a brugola speciale Thule, K= È necessario forare il tetto, L= È possibile montare una sola barra, #= Consultare anche da pag. 116 le applicazioni Thule Professional per soluzioni "Heavy-Duty"

MODELLI DI AUTO
SOLUZIONE THULE

segue ROVER

25, 3/5-p. 00-03, 04	750	761 o 861	1044		544	
400-Serie, 4/5-p. 90-95	750	761 o 861	1061		544	
400-Serie, 4/5-p. 96-99	750	761 o 861	1045		544	
400-Serie, 5-p SW, 95-99	950	761	001		544	
45, 4/5-p. 00-03, 04	750	761 o 861	1045		544	
600-Serie, 4-p, 93-99	750	761 o 861	1018		544	
75, 4-p, 99-03, 04	750	762 o 862	1154		544	
75, 5-p SW, 01, con barre longitudinali	757/755	760 o 860			Incl.	
800-Serie, 4-p, 87-98	950	761	078		544	
Streetwise, 3/5-p. 04, con barre longitudinali	757/755	760 o 860			Incl.	E

SAAB

95, 96, 600	951	761			527	
90, 99	368	761			527	
900, 3/5-p, 79-93	368	761			527	
900, 3-p, 94-97	750	761 o 861	1028		544	
900, 5-p, 94-97, montaggio in portiera	750	761 o 861	1003		544	
9000, 4-p berlina, 85-98, montaggio in portiera	750	761 o 861	1003		544	
9000, 5-p, 85-98, montaggio in portiera	750	761 o 861	1003		544	
9-2X, 5-p, SW 04	750	769 o 869	1210		544	
9-3, 3-p, 98-03	750	761 o 861	1028		544	
9-3, 5-p, 98-03	750	761 o 861	1003		544	
9-3 SportSedan, 4-p, 03, montaggio in punti fissi di serie oppure soluzione con piede più alto oppure ad esaurimento scorte	753 751 4608	761 o 861 761 o 861 760 o 860	3065 3065		Incl. Incl. Incl.	J
9-3, 5-p, SportKombi SW, 05, montaggio in punti fissi di serie oppure soluzione con piede più alto	753 751	761 o 861 760 o 860	3065 3065		Incl. Incl.	
9-3, 5-p, SportKombi SW, 05, con barre longitudinali oppure	775 757/755	761 o 861 761 o 861			Incl. Incl.	
9-5, 4-p, 98-04, 05, montaggio in portiera	750	761 o 861	1048		544	
9-5, 5-p SW, 99-01, 02-04, 05, con barre longitudinali oppure	775 757/755	769 o 869 769 o 869			Incl. Incl.	
9-5, 5-p, SW, 05, senza barre, montaggio in portiera	750	761 o 861	1048		544	
9-7X, 5-p SUV, 04, con barre longitudinali oppure	775 757/755	761 o 861 761 o 861			Incl. Incl.	

SEAT

Alhambra, 5-p MPV, 96-00	750	762 o 862	1040		544	
Alhambra, 5-p MPV, 01	No fit - Montaggio non possibile					
Alhambra, 5-p MPV, 96-00, 01, con barre longitudinali oppure	775 757/755	769 o 869 769 o 869			Incl. Incl.	
Altea, 5-p, 04	750	769 o 869	1354		544	D
Altea XL, 5-p, SW 06, con profili integrati	4901	761 o 861	4914		Incl.	D
Altea Frætrack, 5-p, 07	4901	761 o 861	4914		Incl.	D
Arosa, 3-p, 98-00, 01-05	750	761 o 861	1052		544	
Cordoba, 2-p Coupé, 00-02				406-1	Incl.	
Cordoba, 4-p, 94-99, 00-02				406-1	Incl.	
Cordoba, 4-p, 03	750	761 o 861	1266		544	
Cordoba Vario, 5-p, 98-02, con guide longitudinali	416	760			Incl.	
Exeo, 4-p, 09	750	761 o 861	1212		544	
Exeo, 5-p, SW, 09, con barre longitudinali	757	761 o 861			Incl.	
Ibiza, 3/5-p, 91-92	369	760			527	
Ibiza, 3/5-p, 93-99, 00-01				406-1	Incl.	
Ibiza, 3/5-p, 02	750	761 o 861	1266		544	
Ibiza, 5-p, 08	750	769 o 869	1493		544	D
Inca, 3-p, Van, 96-03 oppure soluzione con piede più alto	753 751	760 o 860 760 o 860	3007 3007		Incl. Incl.	# #
Léon I, 3/5-p, 99-05, montaggio in punti fissi di serie oppure soluzione con piede più alto oppure montaggio in portiera	753 751	760 o 860 760 o 860	3020 3020		Incl. Incl. Incl.	
Léon II, 5-p, 05	750	769 o 869	1398	4305	544	
Malaga, 85-92	951	761			527	
Marbella, 3-p, 90-97 (escluso 92-93)	950	761	023		544	
Marbella, 3-p, 92-93	No fit - Montaggio non possibile					
Ronda, 5-p, 82-86	951	761			527	



segue SEAT

Terra, 86-98	420	763		421		Incl.
Toledo I, 4-p, 92-98					405	Incl.
Toledo II, 4-p, 98-04, montaggio in punti fissi di serie oppure soluzione con piede più alto oppure montaggio in portiera	753 751	760 o 860 760 o 860	3020 3020			Incl. Incl. Incl.
Toledo III, 5-p, 05-	750	761 o 861	1354			544 D

SKODA

Fabia, 4/5-p, 01-, montaggio in portiera						
Fabia, 4/5-p, 01-, montaggio in punti fissi di serie oppure soluzione con piede più alto	753 751	760 o 860 760 o 860	3003 3003			Incl. Incl.
Fabia, 5-p SW, 00-07 senza barre longitudinali	No fit - Montaggio non possibile					
Fabia, 5-p SW, 00-08, con barre longitudinali i oppure	775 757/755	760 o 860 760 o 860				Incl. Incl.
Fabia (MK II), 5-p, 07-	750	769 o 869	1452			544
Fabia (MK II), S.W. 5-p, 08- con barre longitudinali oppure	775 757/755	761 o 861 761 o 861				Incl. Incl.
Felicia, 2-p Pickup, 97-01	7501	7611 o 8611	1055			544 L
Felicia, 5-p, e SW 95-01	750	761 o 861	1055			544
Felicia, 5-p SW, 96-01, con barre longitudinali	757/755	760 o 860				Incl.
Octavia I, 4-p, 97-00, 01-04, montaggio in portiera					4305	Incl.
Octavia I, 4-p, 97-00, 01-04, montaggio in punti fissi di serie oppure soluzione con piede più alto	753 751	760 o 860 760 o 860	3003 3003			Incl. Incl.
Octavia II, 5-p, 04-	750	769 o 869	1360			544
Octavia I, 5-p SW, 98-00, 01-04 montaggio in portiera					4305	Incl.
Octavia I, 5-p SW, 98-00, 01-04, con barre longitudinali oppure	775 757/755	761 o 861 760 o 860				Incl. Incl.
Octavia II, 5-p SW, 05-	No fit - Montaggio non possibile					
Octavia II, 5-p SW, 05-, con barre longitudinali oppure	775 757/755	761 o 861 761 o 861				Incl. Incl.
Octavia Scout, 5-p SW, 07-, con barre longitudinali oppure	775 757/755	761 o 861 761 o 861				Incl. Incl.
Roomster, 5-p, 06-	No fit - Montaggio non possibile					
Roomster, 5-p, 06-, con barre longitudinali oppure	775 757/755	761 o 861 761 o 861				Incl. Incl.
Superb, 4-p, 02-04, 05-07	750	761 o 861	1257			544
Superb, 4-p, 08-	750	769 o 869	1495			544

SMART

Fortour, 5-p, 04-	750	761 o 861	1347			544 C
-------------------	-----	-----------	------	--	--	-------

SSANGYONG

Actyon, 4-p, 06- doppia cabina	750	762 o 862	1448			544 D
Actyon, 5-p, SUV, 05- senza barre longitudinali	750	762 o 862	1448			544 D
Korando, 3-p, SUV, 97-05	750	763 o 863	1349	777		596 C
Korando, 3-p, 97-05, con barre longitudinali	757/755	761 o 861				Incl.
Kyron, 5-p, 05-07, con barre longitudinali oppure	775 757/755	769 o 869 769 o 869				Incl. Incl.
Musso, 5-p, 95-05	750	762 o 862	1203			544 C
Musso, 5-p, 96-, con barre longitudinali	757/755	762 o 862				Incl.
Rexton, 5-p, 02-	750	762 o 862	1309			544
Rexton, 5-p, 00-, con barre longitudinali	757/755	761 o 861				Incl.
Rodius, 5-p, 04-, con barre longitudinali	775	761 o 861				Incl.

SUBARU

Forester, 5-p SW, 97-02, con profili integrati	4900	761 o 861	4913			Incl.
Forester, 5-p SW, 03-05, 06-08 con profili integrati oppure soluzione con piede più basso	753 4900	760 o 860 761 o 861	4005 4910			Incl. Incl.
Forester, 5-p, SUV, 08-, montaggio in punti fissi di serie	753	769 o 869	3079			Incl.
Forester, 5-p SW, 07-, con barre longitudinali	775	761 o 861				Incl.
Impreza, 2-p Coupé, 95-00	950	761	206	477		596 C
Impreza WRX, 4-p, 01-	950	761	206			544 C,H
Impreza, 4-p, 93-99, 00	750	761 o 861	1122			544 E
Impreza, 4-p, 01-02, 03-05, 06-07	750	769 o 869	1210			544
Impreza, 4/5-p, 07- oppure soluzione con piede più alto	753 751	761 o 861 761 o 861	3068 3068			Incl. Incl.
Impreza, 5-p SW, 93-00	950	761	206			544
Impreza, 5-p SW, 93-04, 05-07, con barre longitudinali	757/755	760 o 860				Incl.

LEGENDA SIMBOLI




Piedi per barre portatutto



Barre portatutto In acciaio o alluminio.



Kit portatutto



SRP/Adattatori per auto con tetti corti. Sempre obbligatorio se presente.



Completo speciale in confezione unica



Serrature opzionali o incluse



Informazioni importanti riguardanti il sistema di portaggio

Legenda Note!

A= Max 30 kg, B= Max 40 kg, C= Max 50 kg, D= Max 60 kg, E= Max 65 kg, H= L'interasse tra le due barre non consente il montaggio di nessun box da tetto I= Il corto interasse tra le due barre consente il montaggio solo di un box modello Ocean, J= La serratura è rappresentata dall'effigie di una chiave a brugola speciale Thule, K= È necessario forare il tetto, L= È possibile montare una sola barra, #= Consultare anche da pag. 116 le applicazioni Thule Professional per soluzioni "Heavy-Duty"



segue SUBARU

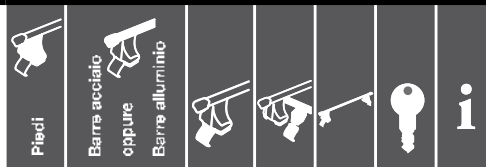
Impreza, 5-p SW, 01-07	750	769 o 869	1210		544	
Justy, 3-p, 96-99	950	761	043	477	596	C
Justy, 5-p, 96-99	950	761	043		544	C
Justy, 5-p, 03-07	750	769 o 869	1355		544	C
Justy, 5-p, 03-07, con barre longitudinali	757/755	761 o 861			Incl.	C
Legacy, 4-p, 94-98	750	761 o 861	1062		544	
Legacy, 4-p, 99-03	750	762 o 862	1060		544	E
Legacy, 4-p, 04-	750	769 o 869	1340		544	C
Legacy, 5-p SW, 89-93, 94-02, 03, con barre longitudinali	757/755	760 o 860			Incl.	
Legacy, 5-p SW, 89-93, tetto alto	950	761	146		544	
Legacy, 5-p SW, 94-02	750	761 o 861	1058		544	
Legacy, 5-p SW, 94-02, tetto alto	950	760	241		544	
Legacy (Mk III), 5-p SW, 03-, montaggio in punti fissi di serie oppure soluzione con piede più alto	753 751	760 o 860 760 o 860	3018 3018		Incl. Incl.	
Outback, 5-p SW, 97-02, con barre longitudinali	757/755	760 o 860			Incl.	
Outback, 5-p SW, 03-07 con barre integrate	4900	760 o 860	4911		Incl.	
Tribeca, 5-p, 05-07	750	763 o 863	1431		544	
Tribeca, 5-p, 08- con barre longitudinali oppure	775 757/755	762 o 862 762 o 862			Incl. Incl.	

SUZUKI

Alto, 3-p, 94-01	750	761 o 861	1168	777	596	C
Alto, 5-p, 94-01	750	761 o 861	1168		544	C
Alto, 5-p, 02-06	750	760 o 860	1168		544	C
Alto, 5-p, 09-	750	761 o 861	1525		544	
Baleno, 4-p, 95-02	950	761	256		544	D
Baleno, 5-p SW, 96-02, con barre longitudinali	757/755	760 o 860			Incl.	
Every, 79-05 oppure	953 420	761 761			527 Incl.	
Every, 79-05, con tetto alto	420	761		421	Incl.	
Grand Vitara, 3-p, 98-04	950	761	2074	477	596	
Grand Vitara, 5-p, 98-05	750	769 o 869	1181		544	
Grand Vitara, 3/5-p, 98-04, con barre longitudinali oppure	775 757/755	761 o 861 761 o 861			Incl. Incl.	
Grand Vitara, 3/5-p, 05-, con profili integrati oppure soluzione con piede più alto	753 751	761 o 861 760 o 860	3024 3024		Incl. Incl.	
Grand Vitara, 5-p, 05- (senza profili non importata in Italia)	750	762 o 862	1402		544	B
Ignis, 3-p, 01-05	750	761 o 861	1166	777	596	C
Ignis, 5-p, 01-05	750	761 o 861	1166		544	C
Ignis, 5-p, 01-03, 04-, con barre longitudinali	757/755	761 o 861			Incl.	
Jimny, 3-p, 98-03, 04-, con barre longitudinali	757/755	761 o 861			Incl.	
Liana, 4-p, 02-03, 04-07	750	761 o 861	1235		544	C
Liana, 5-p SW, 01-03, 04-06	750	761 o 861	1235		544	C
Samurai, 82-98	951	761			527	
SX 4, 5-p, 06-	750	760 o 860	1437		544	C
SX 4, 5-p, 06- con barre longitudinali oppure	775 757/755	769 o 869 761 o 861			Incl. Incl.	
Swift 5-p, 05-	750	761 o 861	1391		544	C
Vitara, 3-p, 90-97	950	761	097		544	
Vitara, 5-p, 90-97	950	761	152		544	
Vitara, 5-p, 94-97, con barre longitudinali	415	761			Incl.	
Vitara, 5-p, 99-2007, con barre longitudinali	757/755	761 o 861			Incl.	
Wagon R, 3/5-p MPV, 99-03	750	761 o 861	1167		544	
Wagon R, 5-p MPV, 04-	750	761 o 861	1343		544	A
Wagon R, 5-p MPV, 99-03, con barre longitudinali	757/755	760 o 860			Incl.	
Wagon R-, 5-p MPV, 99-03, 04-05	750	761 o 861	1167		544	
Wagon R+, 5-p MPV, 97-05, con barre longitudinali	757/755	761 o 861			Incl.	

TATA

407	420	765			Incl.	
Indigo, 5-p SUV, 04-, con barre longitudinali	757/755	760 o 860			Incl.	
Xenon, 4-p, doppia cabina, 09-, con barre longitudinali	757	761 o 861			Incl.	



TOYOTA

4 Runner, 3-p, 90-95	750	761 o 861	1085	777	596	
4 Runner, 3-p, 90-95, con canali longitudinali a T	4700	761 o 861	4710		544	
4 Runner, 5-p, 90-95	750	761 o 861	1085		544	
4 Runner, 5-p, 90-95, con barre longitudinali	757/755	760 o 860			Incl.	
4 Runner, 5-p, 90-95, 96-02, con canali metalliche (T-profile)	4700	761 o 861	4710		544	
4 Runner, 5-p, 96-03	750	761 o 861	1064		544	
Auris, 5-p, 06-	750	769 o 869	1440		544	B
Auris, 3-p, 07-	750	769 o 869	1473	777	596	C
Avensis, 4/5-p, 98-00, 01-02	750	761 o 861	1077		544	
Avensis, 4/5-p, 03-08	750	761 o 861	1405		544	D
Avensis, 4-p, 09-	750	769 o 869	1502		544	B
Avensis, 5-p, SW, 09- montaggio in punti fissi di serie	753	761 o 861	3073		Incl.	
Avensis, 5-p, SW, 98-00, 01-02, 03-, con barre longitudinali	775	761 o 861			Incl.	
Avensis Verso, 5-p MPV, 01-06	750	762 o 862	1231		544	D
Avensis Verso, 5-p MPV, 01-06, con barre longitudinali	775	760 o 860			Incl.	
Aygo, 5-p, 05-	750	761 o 861	1498		544	C
Aygo, 3-p, 05-	No fit - Montaggio non possibile					
bB, 5-p Mpv 06-	750	762 o 862	1394		544	A
Carina, 82-87	951	761			527	
Carina E, 4/5-p, 92-97	369	760			527	
Carina E, 5-p SW, 92-97	369	760			527	
Carina E, 5-p SW, 93-97, con barre longitudinali oppure	775 757/755	760 o 860 760 o 860			Incl. Incl.	
Carina II, 4-p, 88-91	950	761	087		544	
Carina II, 5-p SW, 88-91, con barre longitudinali	757/755	760 o 860			Incl.	
Celica, 3-p Coupé, 90-93	950	761	113	477	596	
Celica, 3-p Coupé, 00-06	750	761 o 861	1174	777	596	
Corolla, 3/4/5-p, 88-92	368	760			527	
Corolla Compact, 3/5-p, 93-97	369	760			527	
Corolla Compact, 5-p, 98-01	369	761			527	
Corolla Liftback, 5-p, 93-97	750	761 o 861	1031		544	
Corolla Liftback, 5-p, 98-	750	761 o 861	1071		544	
Corolla, 3-p, 98-99, 00-01	750	761 o 861	1071	777	596	
Corolla, 3-p, 02-04, 05-06	750	761 o 861	1264	777	596	D
Corolla, 4/5-p, 80-87	951	761			527	
Corolla, 4-p, 93-97	369	760			527	
Corolla, 4-p, 98-99, 00-01	369	761			527	
Corolla, 4-p, 02-06	750	761 o 861	1245		544	
Corolla, 4-p, 07-	750	769 o 869	1446		544	B
Corolla, 5-p, 93-97	750	761 o 861	1031		544	
Corolla, 5-p, liftback 98-	750	761 o 861	1071		544	
Corolla, 5-p, 02-04, 05-06	750	761 o 861	1205		544	D
Corolla, 5-p SW, 88-92	952	762			527	
Corolla, 5-p SW, 93-97	369	760			527	
Corolla, 5-p SW, 93-97, 98-99, 00-01, 02-, con barre longitudinali oppure	775 757/755	761 o 861 760 o 860			Incl. Incl.	
Corolla, 5-p SW, 98-99	369	761			527	
Corolla, 5-p SW, 00-06	750	761 o 861	1205		544	D
Corolla, 5-p SW, 07-	750	761 o 861	1411		544	D
Corolla Verso, 5-p MPV, 02-03	750	762 o 862	1232		544	D
Corolla Verso, 5-p MPV, 04-07	750	762 o 862	1353		544	D
Corolla Verso, 5-p MPV, 07-	750	762 o 862	1353		544	D
Corolla Verso, 5-p MPV, 02-06, 07-, con barre longitudinali	775	769 o 869			Incl.	
Hi Ace Van, 83-95 oppure	952 420	763 763	421		527 Incl.	#
Hi Ace Van, 83-95, con tetto alto	420	765	423		Incl.	
Hi Ace, 5-p Furgone, 96-06, 07- oppure soluzione con piede più alto oppure	753 751 950	762 o 862 762 o 862 763	3043 3043 270		Incl. Incl. 544	# # E
Hi Lux, 2-p Pickup extended, 89-97	750	761 o 861	1118	777	596	#
Hi Lux, 2-p Pickup, 98-04	7501	7611 o 8611	1083		544	A,L#

LEGENDA SIMBOLI




Piedi per barre portatutto



Barre portatutto In acciaio o alluminio.



Kit portatutto



SRP/Adattatori per auto con tetti corti. Sempre obbligatorio se presente.



Completo speciale in confezione unica



Serrature opzionali o incluse



Informazioni importanti riguardanti il sistema di portaggio

Legenda Note!

A=Max 30 kg, B=Max 40 kg, C=Max 50 kg, D=Max 60 kg, E=Max 65 kg, H=L'interasse tra le due barre non consente il montaggio di nessun box da tetto I=Il corto interasse tra le due barre consente il montaggio solo di un box modello Ocean, J=La serratura è rappresentata dall'effigie di una chiave a brugola speciale Thule, K=È necessario forare il tetto, L=È possibile montare una sola barra, #=Consultare anche da pag. 116 le applicazioni Thule Professional per soluzioni "Heavy-Duty"



segue TOYOTA

Hi Lux, 2-p Pickup extended, 97-01	750	761 o 861	1083			544	D, #
Hi Lux, 2-p single cab, 05-	750	762 o 862	1348			544	C, #
Hi Lux, 4-p double cab, 98-04	750	761 o 861	1083			544	D, #
Hi Lux, 4-p double cab, 05-	750	762 o 862	1350			544	C, #
Land Cruiser, 80-89, 90-97	951	763				527	
Land Cruiser 80 unga, 90-97	952	763				527	
Land Cruiser, 3-p, 03-, con barre longitudinali oppure	775 757/755	762 o 862 762 o 862				Incl.	
Land Cruiser, 5-p, 03-, con barre longitudinali	757/755	761 o 861				Incl.	
Land Cruiser 70 Long SUV, 84-04 oppure	953 420	765 765		421		527 Incl.	
Land Cruiser 100, 5-p, 90-97, 98-01, 02-, con barre longitudinali	757/755	762 o 862				Incl.	
Land Cruiser 90 5-p, 02-03,	750	762 o 862	1287			544	D
Land Cruiser 100, 5-p, 98-01, 02-07	750	763 o 863	1288			544	D
Land Cruiser 120, 5-p, 04-	750	762 o 862	1287			544	D
Land Cruiser 500, 5-p, 05-, con barre longitudinali oppure	775 757/755	762 o 862 762 o 862				Incl. Incl.	
Paseo	951	762				527	
Paseo Coupé, 2-p Coupé, 96-	369	760				527	
PicNic, 5-p MPV, 97-00, con barre longitudinali oppure	775 757/755	761 o 861 761 o 861				Incl. Incl.	
PicNic, 5-p MPV, 97-00 (senza barre non importata in Italia)	750	761 o 861	1065			544	
Previa, 5-p MPV, 90-99, 00-02, 03-, con barre longitudinali oppure	775 757/755	761 o 861 761 o 861				Incl. Incl.	
Prius, 4-p, 98-99, 00-03	750	762 o 862	1103			544	
Prius, 5-p, 04-	750	762 o 862	1345			544	D
RAV 4, 3-p, 94-99	750	761 o 861	1088	777		596	
RAV 4, 3-p, 00-03, 04-05	750	760 o 860	1164			544	D
RAV 4, 5-p, 94-99	750	761 o 861	1088			544	
RAV 4, 5-p, 00-03, 04-05	750	760 o 860	1164			544	D
RAV 4, (Mk II) 5-p, Crossover, 05-	750	762 o 862	1385			544	D
RAV 4, 3/5-p, 00-03, 04-05, 06-, con barre longitudina l oppure	775 757/755	761 o 861 761 o 861				Incl. Incl.	
Town Ace/Lite Ace, MPV, 96- oppure	953 420	762 762				527 Incl.	
Town Ace/Lite Ace, MPV, 96-, con tetto alto	420	762		421		Incl.	
Yaris, 3-p, 99-03, 04-05	750	761 o 861	1141	777		596	D
Yaris, 4-p berlina, 00-05 (non importata in Italia)	750	761 o 861	1187			544	
Yaris, 3/5-p, 99-03, 04-05, con barre longitudinali	757/755	761 o 861				Incl.	
Yaris, 5-p, 99-03, 04-05	750	761 o 861	1141			544	D
Yaris, 3-p, 06-	960	769	2196	477		596	C
Yaris, 5-p, 05-	750	761 o 861	1427			544	C
Yaris Verso, 5-p MPV, 00-	750	769 o 869	1136			544	C
Yaris Verso, 5-p MPV, 00-, con barre long tudinali	757/755	760 o 860				Incl.	

VOLKSWAGEN

Beetle, 2-p Coupé, 98-04, 05-	750	761 o 861	1094			544	
Bora, 4-p, 99-05	750	761 o 861	1051			544	
Bora, 5-p Variant, 99-05 (senza barre longitudinali)	750	761 o 861	1051			544	
Bora, 5-p Variant, 99-05, con barre longitudinali	757/755	760 o 860				Incl.	
Bus Transporter, 80-90 tetto alto	952	765				527	
Caddy (MkII), 2-p Pickup, 96-03	7501	7611 o 8611	1055			544	L
Caddy (MkII), 3-p 96-03, con punti fissi oppure soluzione con piede più alto	753 751	760 o 860 760 o 860	3007 3007			Incl. Incl.	# #
Caddy (MkIII), 3/5-p Van, 04- oppure soluzione con piede più alto	753 751	761 o 861 760 o 860	3022 3022			Incl. Incl.	# #
oppure	960	761	2144			544	#
Caddy Maxi, 3/4-p, Van, 08-, montaggio in punti anteriore e posteriore oppure terza barra anteriore	753 7511	761 o 861 7611 o 8611	3022 3022			Incl. Incl.	
California (T5), 4-p, 03-, Bus, montaggio in punti fissi di serie	751	769 o 869	3034			Incl.	
Caravelle (T4), 97-02					496	544	
Caravelle (T5), 4-p, 03-, Bus, montaggio in punti fissi di serie	751	762 o 862	3034			Incl.	
Caravelle (T5), 03- Tetto alto			No fit - Montaggio non possibile				
Corrado, 3-p, 90-95	950	761	094	477		596	



segue VOLKSWAGEN

Crafter, 4-p 06 con canaline metalliche (T-profile), tetto basso e alto oppure soluzione con piede più alto	753 751	763 o 863 763 o 863	3062 3062			Incl. Incl.	# #
Crafter, 4-p 06 s/canaline metalliche, tetto basso e a to. mont. in punti fissi oppure soluzione con piede più alto	753 751	763 o 863 763 o 863	3032 3032			Incl. Incl.	# #
Cross Golf, 5-p 07, con barre longitudinali oppure	775 757/755	761 o 861 761 o 861				Incl. Incl.	
Cross Polo, 5-p 06, con barre longitudinali oppure	775 757/755	760 o 860 760 o 860				Incl. Incl.	
Fox, 3-p, 03	750	761 o 861	1337				544 D
Fox, 5-p, 05	750	761 o 861	1337				544 D
Golf I, 3/5-p, 75-83	951	761					527
Golf II, 3/5-p, 84-91	No fit - Montaggio non possibile						
Go f III, 3/5-p, 92-97, con tetto apribile	No fit - Montaggio non possibile						
Golf III, 3/5-p, 92-97, senza tetto apribile					404	Incl.	C
Golf IV, 3-p, 98-03	750	761 o 861	1050				544 D
Golf IV, 5-p, 98-03	750	761 o 861	1051				544
Golf V, 3/5-p, 04	750	769 o 869	1323				544
Golf VI, 3/5-p, 08	750	769 o 869	1323				544
Golf III, 5-p Variant, 94-98, con tetto apribile	No fit - Montaggio non possibile						
Golf III, 5-p Variant, 94-98, senza tetto apribile					404	Incl.	C
Golf III, 5-p Variant, 94-98, con barre longitudinali oppure	775 757/755	760 o 860 760 o 860				Incl. Incl.	
Golf IV, 5-p Variant, 99-06, con barre longitudinali oppure	775 757/755	761 o 861 760 o 860				Incl. Incl.	
Golf V Variant, 5-p, 07 con barre longitudinali	757/755	761 o 861				Incl.	
Golf V Plus, 5-p, 12/05 con for su battuta porta anteriore	750	769 o 869	1406				544
Golf V Plus, 5-p, 1/06-09, senza fori su battuta porta anteriore	750	769 o 869	1406				544 D
Golf V Plus, 5-p, 06-09, con barre longitudinali oppure	775 757/755	761 o 861 761 o 861				Incl. Incl.	
Jetta I, 75-83	951	761					527
Jetta II, 3/5-p, 84-91					305	Incl.	
Jetta III, 4-p, 92-97, senza tetto apribile					404	Incl.	
Jetta IV 4-p, 98-04	750	761 o 861	1051				544
Jetta V, 4-p, 05	750	769 o 869	1393				544
LT, 75-96	420	766		423		Incl.	
LT, 97-06	953	766					527
oppure	420	766				Incl.	
LT, 97-06, con tetto alto	420	766		421		Incl.	
Lupo, 3-p, 97-05	750	761 o 861	1052				544
Multivan (T5), 4-p, 03, Bus, montaggio in punti fissi di serie	751	762 o 862	3034			Incl.	
Passat, 4-p, 88-96	750	761 o 861	1113				544
Passat, 4-p, 97-00	750	761 o 861	1035				544
Passat, 4-p, 01-04	750	761 o 861	1218				544
Passat, 4-p, 05	750	769 o 869	1373				544
Passat, 4-p, 05	750	769 o 869	1442				544
Passat, CC, 4-p, Coupè, 08	750	762 o 862	1501				544 C
Passat, 5-p Variant, 83-96, 97-00, 01-05, con barre longitudinale oppure	775 757/755	761 o 861 760 o 860				Incl. Incl.	
Passat, 5-p Variant, 06, con barre longitudinali oppure	775 757/755	761 o 861 761 o 861				Incl. Incl.	
Polo, 80-94	951	762					527
Polo, 3/5-p, 95-01 montaggio in portiera					408	Incl.	C
Polo, 3/5-p, 95-01 montaggio in punti fissi di serie oppure soluzione con piede più alto	753 751	760 o 860 760 o 860	3007 3007			Incl. Incl.	
Polo, 3-p, 02-04, 05	750	761 o 861	1262				544 E
Polo, 4-p berlina, 02-05	750	761 o 861	1262				544
Polo, 5-p, 02-04, 05	750	761 o 861	1262				544
Polo, 5-p Variant, 96-01, con guide longitudinali	416	760				Incl.	
Polo Fun, 5-p, 03, con barre longitudinali	757/755	760 o 860				Incl.	
Scirocco, 3-p Coupè, 83-89	950	761	042	477			596
Sharan, 5-p MPV, 96-00	750	762 o 862	1040				544
Sharan, 5-p MPV, 96-00, 01, con barre longitudinali oppure	775 757/755	762 o 862 769 o 869				Incl. Incl.	
Shuttle (T5), 4-p, 03, Bus, con canaline metalliche (T-profile)	751	763 o 863	3034			Incl.	

LEGENDA SIMBOLI



Piedi per barre portatutto



Barre portatutto In acciaio o alluminio.



Kit portatutto



SRA/Adattatori per auto con tetti corti. Sempre obbligatorio se presente.



Completo speciale in confezione unica



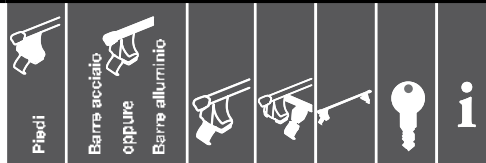
Serrature opzionali o incluse



Informazioni importanti riguardanti il sistema di portaggio

Legenda Note!

A= Max 30 kg, B= Max 40 kg, C= Max 50 kg, D= Max 60 kg, E= Max 65 kg, H= L'interasse tra le due barre non consente il montaggio di nessun box da tetto I= Il corto interasse tra le due barre consente il montaggio solo di un box modello Ocean, J= La serratura è rappresentata dall'effigie di una chiave a brugola speciale Thule, K= È necessario forare il tetto, L= È possibile montare una sola barra, #= Consultare anche da pag. 116 le applicazioni Thule Professional per soluzioni "Heavy-Duty"



segue VOLKSWAGEN

Taro, 2-p. 87-95. Crew cab	750	761 o 861	1118	777		Incl.	
Tiguan, 5-p. 07, con barre longitudinali, no tetto in vetro oppure	775 757/755	761 o 861 761 o 861				Incl. Incl.	
Touareg, 5-p. 02, con canaline metalliche (T-profile) oppure soluzione con piede più alto	753 751	760 o 860 760 o 860	3036 3036			Incl. Incl.	
oppure	4/00	761 o 861	4/10			544	
Touareg, 5-p. 05, con barre longitudinali	775	761 o 861				Incl.	
oppure	757/755	761 o 861				Incl.	
Touran, 5-p MPV, 03, senza barre	750	762 o 862	1328			544	D
Touran, 5-p MPV, 03, con barre longitudinali	775	762 o 862				Incl.	
oppure	757/755	769 o 869				Incl.	
Transporter, 80-90	420	766		423		Incl.	
Transporter (T4), 91-96, 97-02					496	544	
Transporter (T4), tetto alto 91-96, 97-02	952	762		542		527	K
Transporter (T5), 2-p. 03, single-cab	7511	7621 o 8621	3034			Incl.	L, #
Transporter (T5), 4-p. 03, double cab	751	762 o 862	3034			Incl.	#
Transporter (T5), 4-p. 03, Bus con e senza canaline metalliche	751	762 o 862	3034			Incl.	#
Transporter (T5), 03, Tetto alto						No fit - Montaggio non possibile	
Vento, 4-p, 92-98, senza tetto apribile					404	Incl.	C

VOLVO

240, 260, 340, 360, 75	951	761				527	
240/260, 5-p SW, 75-93, con barre longitudinali	415	769				Incl.	
440/460, 4-p. 86-90	950	762	096			544	
440/460, 5-p. 91-96	960	761	2125			544	
740, 5-p SW, 84-92, con barre longitudinali	757/755	761 o 861				Incl.	
740, 5-p SW, 85-91	951	762				527	
760, 5-p SW, 82-90, con barre longitudinali	757/755	761 o 861				Incl.	
760, 5-p SW, 82-91	951	762				527	
780, 87-90	951	761				527	
850, 4-p, 92-96	750	762 o 862	1011			544	
850, 5-p SW, 93-96	750	762 o 862	1011			544	
850, 5-p SW, 93-96, con barre longitudinali	757/755	762 o 862				Incl.	
940/960, 4-p. 90-96	951	762				527	
940/960, 5-p SW, 90-99	951	762				527	
940/960, 5-p SW, 91-98, con barre longitudinali	757/755	761 o 861				Incl.	
C30, 3-p. 07	750	769 o 869	1441			544	D
S40, 4-p, 96-99, 00-01, 02-03	750	761 o 861	1033			544	
S40, 4-p, 04	750	762 o 862	1341			544	D
S60, 4-p, 00-04, 05	750	769 o 869	1387			544	D
S70, 4-p, 97-00	750	762 o 862	1011			544	
S80, 4-p, 98-06	750	762 o 862	1111			544	
C30, 3-p. 06	750	760 o 860	1441			544	D
S80, 4-p, 06	750	762 o 862	1422			544	
S90, 4-p, 97-98	951	762				527	
V40, 5-p SW, 96-99, 00-01, 02-03	750	761 o 861	1033			544	
V40, 5-p SW, 96-99, 00-01, 02-03, con barre longitudinali	775	761 o 861				Incl.	
oppure	757/755	761 o 861				Incl.	
V50, 5-p SW, 04,	750	762 o 862	1369			544	
V50, 5-p SW, 04, con barre longitudinali	757/755	769 o 869				Incl.	
oppure	757/755	761 o 861				Incl.	
V70, 5-p SW, 97-99	750	762 o 862	1011			544	
V70, 5-p SW, 00-03	750	769 o 869	1193			544	
V70, 5-p SW, 04-07	750	769 o 869	1370			544	D
V70, 5-p SW, 07, senza barre longitudinali	750	762 o 862	1450			544	D
V70, 5-p SW, 97-99, 00-03, 04, con barre longitudinali	775	769 o 869				Incl.	
oppure	757/755	769 o 869				Incl.	
V90, 5-p SW, 97-98	951	762				527	
V90, 5-p SW, 97-98, con barre longitudinali	757/755	761 o 861				Incl.	
XC 60, 5-p, SUV, 08, con profili integrati	753	761 o 861	4006			Incl.	
XC 70, 5-p, SW, 98-99, 00-02, 03-06, 07, con barre longitudinali	775	769 o 869				Incl.	
oppure	757/755	769 o 869				Incl.	
XC 90, 5-p, 02, con barre longitudinali	775	761 o 861				Incl.	
oppure	757/755	761 o 861				Incl.	